

伊藤建築設計室

<http://maglog.jp/110adr2/>

プロフィール



作者

伊藤 正孝

作者プロフィール

二級建築士事務所

愛媛県松山市で活動中です

E-Mail:

m110adr@hotmail.co.jp

メッセージを送る

[»プロフィール](#)

記事カテゴリ

[»記事](#)

[»キャンペーン](#)

[»料金表](#)

[»日記](#)

[»TOP](#)

過去の記事

[»2010年08月](#)

[»2010年07月](#)

[»2010年06月](#)

[»2010年05月](#)

[»2010年04月](#)

[»2010年03月](#)

[»2010年02月](#)

[»2010年01月](#)

[»2009年12月](#)

[»2009年11月](#)

[»2009年10月](#)

[»2009年09月](#)

[»2009年08月](#)

[»2009年07月](#)

[»2009年06月](#)

[»2009年05月](#)

記事

雨模様

記事

公開日: 2008/05/10 20:13



今日はあいにくの雨模様、せっかく昨日洗車したのに…(T-T)
(そういえば、彼女が言ってました。「土曜日は雨で、日曜日は晴れるよ」って。一日勘違いしていた
せいで、雨が降る前日に洗車してしまった訳です；)

試験勉強しようにも気分がのらず、
仕事のことを考えるのも気分がのらず、

- »2009年04月
- »2009年03月
- »2009年02月
- »2009年01月
- »2008年12月
- »2008年11月
- »2008年10月
- »2008年09月
- »2008年08月
- »2008年07月
- »2008年06月
- »2008年05月
- »2008年04月
- »2008年03月
- »2008年02月
- »2008年01月
- »2007年12月
- »2007年11月
- »2007年10月
- »2007年09月
- »2007年08月
- »2007年07月
- »2007年06月
- »2007年05月
- »2007年04月
- »2007年03月
- »2007年02月
- »2007年01月
- »2006年12月
- »2006年11月
- »2006年10月
- »2006年09月
- »2006年08月
- »2006年07月
- »2006年06月

こんな日は、無理して頑張らずに、気が向くことをすればいいかな。

ということで、先日買った庭造りの本を見ています。文字を読むのは面倒なので、写真だけ見ています。

緑の木々、植物、花々って、ほんと気分を安らげてくれると思います。
本の中の写真でさえ、なんだか山の中の緑に囲まれた中に立ったときの、あの“独特の香り”が漂ってきそうな、そんな気分になれます。

そういえば、事務所で育て始めた朝顔も、元気に芽を出しました。
すごいパワーを感じます。
土を盛り上げて、押しのけて頭を出してきた小さな芽。
それをまじまじと眺めながら、ぼーっと事務所で過しています。

»トラックバック(0)一覧

YouTubeにはGoogle Chrome

そのさらに速くなったスピードで YouTubeをより快適に使えます
google.co.jp/chrome

動画をダウンロード

(無料)新しくなったRealPlayerなら 驚くほど簡単に動画を保存できます。
jp.real.com

Ads by Google

ブログ内検索(b^-)

検索

お知らせ

ブログを見てくださる方へ
私のブログの動画を観る方法
登録読者限定の記事について
サイトポリシー

記事ピックアップ

- フォトギャラリー
~2006.5~2008.12の物件から選んだ写真です~
- 久万の住宅
~伊藤建築設計室の全てがここに詰まっています~

伊藤建築設計室公式ホームページ



お気に入りに追加♪

伊藤建築設計室

<http://maglog.jp/110adr2/>

プロフィール



作者

伊藤 正孝

作者プロフィール

二級建築士事務所

愛媛県松山市で活動中です

E-Mail:

m110adr@hotmail.co.jp

メッセージを送る

»プロフィール

記事カテゴリ

»記事

»キャンペーン

»料金表

»日記

»TOP

過去の記事

»2010年08月

»2010年07月

»2010年06月

»2010年05月

»2010年04月

»2010年03月

»2010年02月

»2010年01月

»2009年12月

»2009年11月

»2009年10月

»2009年09月

»2009年08月

»2009年07月

»2009年06月

»2009年05月

記事

意匠屋さんと構造屋さん

記事

公開日: 2008/09/10 18:47

今日は、お世話になっている構造設計の先生のところに、一級建築士試験の結果報告をしてきました。(先生に受験するように尻を叩かれたので(^-^)&ホリホリ)

先生と、一緒に仕事をされている構造設計士の方と、雑談をしました。
私は、日頃インターネットの構造設計者の書き込み掲示板を見て勉強しているのですが、その話をするると、
「意匠屋さんで構造に興味を持って、勉強しようという意識があるのはいいこと」と言っていました。

建物をプランニングする上で、構造の検討は基本になる部分です。
デザイン性に偏ったプランニングで、構造の計画が置き去りになってはいけないと思っています。
いくらカッコいい建物だとしても、地震で倒れるような建物では、意味が無いからです。

でも、建築業界ではデザイン性が第一にあって、それが持つように計算するのが構造屋さんの仕事、という意識があることは否定できません。

意匠屋さんの問題解決役が構造屋さんみたいな。
構造計算は、奇抜なデザインのつじつま合わせに利用されているような。
まず意匠計画＝建物のデザインが無いことには、構造計算の仕事は発生しないので、意匠屋さんの立場の方が優位になるのは、仕方が無いのかもしれませんが・・・。

意匠屋さんが、構造の事を考えすぎると、デザイン性のある面白い建物の計画はできなくなってしまいます。

かといって、全然構造の配慮をせず、好き勝手デザインするのではダメだと思います。
その、意匠と構造のさじ加減が難しいところです。

個人的には、わからない分野はお任せで＝構造設計は構造屋さんにお任せというのはいやなので、ちょっとでも構造のことを理解したいと頑張っています。
それが、構造屋さんへの礼儀だと思っています。

そんなことを、あれこれ雑談しました。(私みたいな意匠屋は、珍しいみたいです('o'))
最後に、
「わからないことは、いつでも相談に来て」
と言っていました。ありがとうございます。では、お言葉にあまえて(笑)

これからは、
もうちょっとデザイン性のあるプランニングにもチャレンジ？

意匠設計＝プランニング、デザイン計画、法規制の検討など、建物の姿＝見た目を設計する仕事

- »2009年04月
- »2009年03月
- »2009年02月
- »2009年01月
- »2008年12月
- »2008年11月
- »2008年10月
- »2008年09月
- »2008年08月
- »2008年07月
- »2008年06月
- »2008年05月
- »2008年04月
- »2008年03月
- »2008年02月
- »2008年01月
- »2007年12月
- »2007年11月
- »2007年10月
- »2007年09月
- »2007年08月
- »2007年07月
- »2007年06月
- »2007年05月
- »2007年04月
- »2007年03月
- »2007年02月
- »2007年01月
- »2006年12月
- »2006年11月
- »2006年10月
- »2006年09月
- »2006年08月
- »2006年07月
- »2006年06月

事。
 構造設計＝建物が壊れないかどうか、建物の姿の中身＝骨格を設計する仕事。

構造計算が必要になる建物の設計では、意匠設計と構造設計は、担当が分かれて行われるのが一般的です。
 さらに、設備設計もあります。
 建物規模が大きくなるほど、1人の設計士では設計できなくなるので、分業されていきます。
 本当は、1人で全部できる方が、考え方が一貫していいんでしょうけどね。

2階建住宅規模の設計では、意匠屋さんでも構造設計できるように、“壁量計算”という構造計算を簡略化したやり方になっているので、プランニングから構造計画まで、一貫して1人の設計士で行うことが可能です。
 ですので、住宅の設計士は、意匠と構造の両方の知識を高めていく必要があります。

»トラックバック(0)一覧

ガードレール自在R連続基礎

本設、仮設、曲線に自在に対応した プレキャストガードレール連続基礎
www.ibicon.co.jp

動画をダウンロード

(無料)新しくなったRealPlayerなら 驚くほど簡単に動画を保存できます。
jp.real.com

Ads by Google

ブログ内検索(b^-)

検索

お知らせ

ブログを見てくださる方へ
私のブログの動画を観る方法
登録読者限定の記事について
サイトポリシー

記事ピックアップ

- フォトギャラリー
 ~2006.5~2008.12の物件から選んだ写真です~
- 久万の住宅
 ~伊藤建築設計室の全てがここに詰まっています~

伊藤建築設計室公式ホームページ



お気に入りに追加♪

伊藤建築設計室

<http://maglog.jp/110adr2/>

プロフィール



作者

伊藤 正孝

作者プロフィール

二級建築士事務所

愛媛県松山市で活動中です

E-Mail:

m110adr@hotmail.co.jp

[メッセージを送る](#)

[»プロフィール](#)

記事カテゴリ

[»記事](#)

[»キャンペーン](#)

[»料金表](#)

[»日記](#)

[»TOP](#)

過去の記事

[»2010年08月](#)

[»2010年07月](#)

[»2010年06月](#)

[»2010年05月](#)

[»2010年04月](#)

[»2010年03月](#)

[»2010年02月](#)

[»2010年01月](#)

[»2009年12月](#)

[»2009年11月](#)

[»2009年10月](#)

[»2009年09月](#)

[»2009年08月](#)

[»2009年07月](#)

[»2009年06月](#)

[»2009年05月](#)

記事

講習会に参加してきました

記事

公開日: 2008/09/11 19:28



愛媛県県民文化会館で、「特定住宅瑕疵担保責任の履行の確保等に関する法律」住宅瑕疵担保履行法にかかる事業者向け講習会”が行われて、参加してきました。

来年の10月からスタートする制度の説明会で、請負業者さん(建設会社、工務店、ハウスメーカーなど)が関係するものです。

設計事務所の私は、直接関係が無いことなのですが、新しい制度のことで、講習会参加は無料なので、情報収集に行って来ました。

講習会に参加していた人数は、100人程度。思ったよりも参加者が少ないなあという印象でした。

構造計算偽装問題以降、建築業界が再編中です。「きちんとした仕事」がより求められる時代になってきています。

建築業界で仕事をする人達の、意識も変わっていかないといけないんですが、今回の参加人数を見ると、あんまり危機感はないんだなあという印象でした。

今回の講習会で説明があった制度の内容についても、そんなに厳しいものじゃないなという印象です。新しくやるが増えたけど、今までとあまり変わらないという感じ。建築物の品質が上がっていくという視点から見ると、ちょっと物足りない感じがしました。

[»トラックバック\(0\)一覧](#)

伊藤建築設計室

<http://maglog.jp/110adr2/>

プロフィール



作者

伊藤 正孝

作者プロフィール

二級建築士事務所

愛媛県松山市で活動中です

E-Mail:

m110adr@hotmail.co.jp

[メッセージを送る](#)

[»プロフィール](#)

記事カテゴリ

[»記事](#)

[»キャンペーン](#)

[»料金表](#)

[»日記](#)

[»TOP](#)

過去の記事

[»2010年08月](#)

[»2010年07月](#)

[»2010年06月](#)

[»2010年05月](#)

[»2010年04月](#)

[»2010年03月](#)

[»2010年02月](#)

[»2010年01月](#)

[»2009年12月](#)

[»2009年11月](#)

[»2009年10月](#)

[»2009年09月](#)

[»2009年08月](#)

[»2009年07月](#)

[»2009年06月](#)

[»2009年05月](#)

記事

ちよつとづ前に進んでいくこと

記事

公開日: 2008/09/11 19:29



事務所の小さなベランダに置いている、植木鉢に雑草？が生えてきました。元々菜の花を植えていたんですが、すぐに枯れてしまって、それから放置していました。すると、クローバーが生えてきました。四葉は一つありませんでしたが、いい感じです。

ちよつとづつ芽が出て育っていく、何も無い土だけだった鉢が、ちよつとづつ緑に覆われていく。いい感じです。

(人が見ると、雑草育てて何やってるんだらうと思うでしょうけど(^w^) ぷぷぷ)

先月から参加を始めた異業種交流会に、二回目の参加をしてきました。

会合の名称は、仮称「レモン水」でしたので、今日は正式に会の名称を決める打合せをしました。みなさんは、ちゃんとネーミング案を考えてきていましたが、私は全然考えてませんでした。(みなさん偉いなあ。)

あれこれ案を出し合いながら、2時間かけて決まりました。

「HUGx2 company(ハグハグカンパニー)」

ネーミングの意味合いは

- ・共有、共鳴
- ・みんなでつくっていく感じ
- ・やさしい感じのする名称

そんなことから連想していってできました。

名前が決まったので、次は活動の方向性を決めていくことになりそうです。それは次回の会合で。それにしても、異業種交流会をしようと思って、声をかけて人数集めをした人達からスタートして、

- »2009年04月
- »2009年03月
- »2009年02月
- »2009年01月
- »2008年12月
- »2008年11月
- »2008年10月
- »2008年09月
- »2008年08月
- »2008年07月
- »2008年06月
- »2008年05月
- »2008年04月
- »2008年03月
- »2008年02月
- »2008年01月
- »2007年12月
- »2007年11月
- »2007年10月
- »2007年09月
- »2007年08月
- »2007年07月
- »2007年06月
- »2007年05月
- »2007年04月
- »2007年03月
- »2007年02月
- »2007年01月
- »2006年12月
- »2006年11月
- »2006年10月
- »2006年09月
- »2006年08月
- »2006年07月
- »2006年06月

人が集まって形になって、集まりの名称が決まると、何も無かったところから少しずつ形ができ始めている感じを実感します。
自分達で何かを始めようというパワーというか、前向きな姿勢というか、そんなのを感じながら、みんなすごいなあと思うばかりでした。

»トラックバック(0)一覧

地道な集計作業から開放

Excelで作られた報告書も1クリックでサクッと集計。報告書集計システム
www.hitachijoho.com

コンクリートはつり

超高水圧コンクリートはつりなら 日進工業にお任せください。
nissin-waterjet.jp/

Ads by Google

ブログ内検索(b^ー)

検索

お知らせ

ブログを見てくださる方へ
私のブログの動画を観る方法
登録読者限定の記事について
サイトポリシー

記事ピックアップ

- フォトギャラリー
~2006.5~2008.12の物件から選んだ写真です~
- 久万の住宅
~伊藤建築設計室の全てがここに詰まっています~

伊藤建築設計室公式ホームページ



お気に入りに追加♪

伊藤建築設計室

<http://maglog.jp/110adr2/>

プロフィール



作者

伊藤 正孝

作者プロフィール

二級建築士事務所

愛媛県松山市で活動中です

E-Mail:

m110adr@hotmail.co.jp

[メッセージを送る](#)

[»プロフィール](#)

記事カテゴリ

[»記事](#)

[»キャンペーン](#)

[»料金表](#)

[»日記](#)

[»TOP](#)

過去の記事

[»2010年08月](#)

[»2010年07月](#)

[»2010年06月](#)

[»2010年05月](#)

[»2010年04月](#)

[»2010年03月](#)

[»2010年02月](#)

[»2010年01月](#)

[»2009年12月](#)

[»2009年11月](#)

[»2009年10月](#)

[»2009年09月](#)

[»2009年08月](#)

[»2009年07月](#)

[»2009年06月](#)

[»2009年05月](#)

記事

いい街並みづくり

記事

公開日: 2008/09/12 17:55



松山市の平和通りの歩道部分が、歩行者部分と自転車部分とに綺麗に区切られています。自転車部分の中も十分あるので、離合するのも問題なし。自転車で走るには快適です。(^-^)

でも、この自転車走行部分が、一部店舗に来たお客さんの駐輪スペースに使われていたり、工事車両の駐車場になっていたり。そうすると、結局歩行者部分にはみ出して走らないといけません。せっかくの自転車と歩行者の安全確保が台無しです。

いい街並みづくりは、行政の取り組みも大切ですが、市民のマナー、モラルも大切だと思います。

そんなことを考えながら、今日も自転車で爆走中です。県民文化会館へGO
C= C= C= C= C= C= r(;-')

[»トラックバック\(0\)一覧](#)

伊藤建築設計室

<http://maglog.jp/110adr2/>

プロフィール



作者

伊藤 正孝

作者プロフィール

二級建築士事務所

愛媛県松山市で活動中です

E-Mail:

m110adr@hotmail.co.jp

[メッセージを送る](#)

[»プロフィール](#)

記事カテゴリ

[»記事](#)

[»キャンペーン](#)

[»料金表](#)

[»日記](#)

[»TOP](#)

過去の記事

[»2010年08月](#)

[»2010年07月](#)

[»2010年06月](#)

[»2010年05月](#)

[»2010年04月](#)

[»2010年03月](#)

[»2010年02月](#)

[»2010年01月](#)

[»2009年12月](#)

[»2009年11月](#)

[»2009年10月](#)

[»2009年09月](#)

[»2009年08月](#)

[»2009年07月](#)

[»2009年06月](#)

[»2009年05月](#)

記事

いろいろな気持ち

記事

公開日: 2008/09/12 17:56



海の側の住宅新築工事～現場監理～ 基礎型枠ばらしと出来形確認

3日間の養生期間を終えて、型枠を取り外しました。
真っ直ぐ、真っ白な基礎がす～っと伸びている様子は、いいですね。
気泡・じゃんか・打ち継ぎもなく、綺麗に出来上がっていました。

基礎屋さんとも、これでしばらく(いや、当分の間)会わないでしょう。。
私が、もっとガンガン現場監理の仕事があれば、基礎屋さんとお会いする機会も増えるでしょうけど(へへ)♪ ホリホリ
あんまり無いですからねえ～
基礎工事の間の、ちょっとの期間でしたが、施工内容についてあれこれやり取りを交わしているうちに、ちょっと親しみを感じるようになるものです。
特に、仕事に誇りを持っている人には。
施工内容や、マナー、作業の動き、そういう姿から、滲み出してくるものだと思います。その人の仕事に対する思いや誇りが。何も語らなくても。

工事現場って、建物が出来上がっていく喜びと同時に、仕事を終えて現場を離れていく職人さん達との別れがあります。
それがちょっと淋しく感じるんですかねえ…。

伊藤建築設計室

<http://maglog.jp/110adr2/>

プロフィール



作者

伊藤 正孝

作者プロフィール

二級建築士事務所

愛媛県松山市で活動中です

E-Mail:

m110adr@hotmail.co.jp

[メッセージを送る](#)

[»プロフィール](#)

記事カテゴリ

[»記事](#)

[»キャンペーン](#)

[»料金表](#)

[»日記](#)

[»TOP](#)

過去の記事

[»2010年08月](#)

[»2010年07月](#)

[»2010年06月](#)

[»2010年05月](#)

[»2010年04月](#)

[»2010年03月](#)

[»2010年02月](#)

[»2010年01月](#)

[»2009年12月](#)

[»2009年11月](#)

[»2009年10月](#)

[»2009年09月](#)

[»2009年08月](#)

[»2009年07月](#)

[»2009年06月](#)

[»2009年05月](#)

記事

4号特例の意味

記事

公開日: 2008/09/12 17:58



今日も、愛媛県県民文化会館で行われた、講習会に参加してきました。「木造住宅(軸組工法)の構造計画に関する講習会」

100人弱の人が参加していました。

講習会の内容は、現在行われている実務の復習みたいなものでした。壁量計算、四分画法、N値計算、仕様規定。

- »2009年04月
- »2009年03月
- »2009年02月
- »2009年01月
- »2008年12月
- »2008年11月
- »2008年10月
- »2008年09月
- »2008年08月
- »2008年07月
- »2008年06月
- »2008年05月
- »2008年04月
- »2008年03月
- »2008年02月
- »2008年01月
- »2007年12月
- »2007年11月
- »2007年10月
- »2007年09月
- »2007年08月
- »2007年07月
- »2007年06月
- »2007年05月
- »2007年04月
- »2007年03月
- »2007年02月
- »2007年01月
- »2006年12月
- »2006年11月
- »2006年10月
- »2006年09月
- »2006年08月
- »2006年07月
- »2006年06月

建築確認申請の際には、“4号特例”で免除されているんですが、設計としては行わないといけな
い業務です。木造住宅を設計している上では日常茶飯事の事。

もっと突っ込んだ内容かと期待していたんですけど、ちょっと物足りない感じでした。

参加者の様子を見てみると、講師の方に「ここは重要、アンダーラインを入れてください」と言わ
れ、配布されたテキストにみなさん真面目にアンダーラインを入れていました。
でも、いまさらって感じなんですけど(汗)

もっと突っ込んだ内容の講習を期待していました。たとえば、
・基礎の断面設計、配筋やスラブ厚さの算定根拠
・2階耐力壁直下に柱が無い場合(梁受け)の、壁倍率低減
・耐力壁を有効に機能させる為の床倍率の最低レベル
・複雑な平面計画(アール状の建物)の壁量計算
・小屋組みの剛性確保の計画
・横架材の仕口の計画
などなど、もっとマニアックな内容を期待していたんですが…(;v.v)トホホ

そもそも、4号特例は、建築士が設計するから=知識のある人が設計するから、建築確認申請の
際に審査しなくてもいいというものです。

ですので、建築士はかなり理解度が高くないといけないうるか、知識レベルが高くないといけな
いと思います。

でも、壁量計算とか、四分割法は、できるだけわかりやすく、だれでもできるように簡略化している
方法です。

壁量計算も、本来なら構造計算をするところを簡単に。

四分割法も、本来なら偏芯率を計算するところを簡単に。

せっかく簡単にしてくれているんだから、もっと勉強して、いろんなことを考えながら設計しないとい
けないと思います。

かなりもやもやししながら、講習会を受講した訳ですが、事務所に帰ると注文していた書籍が届きま
した。

「新構造計算の実務」\(^o^)/

この書籍はこんな内容です。(まえがきを拝借して)

構造設計に携わってまだ日の浅い実務者は、いま自分が取り組んでいる構造計算という実務に
ついて、その計算の根拠を十分に把握して行っている人たちが少ないように見受けられます。…途
中省略

構造設計の仕事が、どれだけ魅力のあるものかということを示すことを目的として、構造計算書
中でどのようなことが行われているのかを解き、その根拠を明確にしたいと考えています。…途中
省略

また、計画・意匠・設備関係の人たちにも理解できるように解説し、構造設計者の実務というもの
を理解していただく為の一助となるようにしていくつもりです。

“構造計算の根拠”

これが知りたかったんです(-ω☆)キラーン

いろんな数字が出てくる根拠は。建物の耐震性の根拠は。基本がわかれば応用が利きます。

早速読書です。(・0・)♪ 今夜は眠れそうもありません(笑)

»トラックバック(0)一覧

ブログ内検索(b^-)

検索

お知らせ

ブログを見てくださる方へ
私のブログの動画を観る方法
登録読者限定の記事について
サイトポリシー

記事ピックアップ

■ フォトギャラリー
~2006.5~2008.12の物件から選んだ写真で
す~

■ 久万の住宅
~伊藤建築設計室の全てがここに詰まっ
ています~

伊藤建築設計室公式ホームペ
ジ



お気に入り追加

伊藤建築設計室

<http://maglog.jp/110adr2/>

プロフィール



作者

伊藤 正孝

作者プロフィール

二級建築士事務所

愛媛県松山市で活動中です

E-Mail:

m110adr@hotmail.co.jp

[メッセージを送る](#)

[>>プロフィール](#)

記事カテゴリ

[>>記事](#)

[>>キャンペーン](#)

[>>料金表](#)

[>>日記](#)

[>>TOP](#)

過去の記事

[>>2010年08月](#)

[>>2010年07月](#)

[>>2010年06月](#)

[>>2010年05月](#)

[>>2010年04月](#)

[>>2010年03月](#)

[>>2010年02月](#)

[>>2010年01月](#)

[>>2009年12月](#)

[>>2009年11月](#)

[>>2009年10月](#)

[>>2009年09月](#)

[>>2009年08月](#)

[>>2009年07月](#)

[>>2009年06月](#)

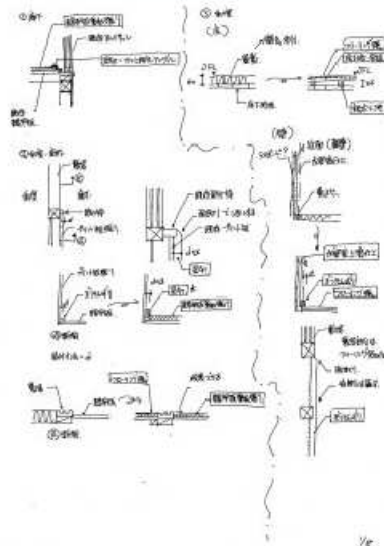
[>>2009年05月](#)

記事

リフォーム工事の現地調査

記事

公開日: 2008/09/13 20:22



木造住宅のリフォーム工事の現地調査をしてきました。

まだ未契約段階での、工事見積りの為の調査なので、お金にはなりません。
見積りをしないことには、資金計画が立たない→工事をするかしないかの検討ができないということです。

- »2009年04月
- »2009年03月
- »2009年02月
- »2009年01月
- »2008年12月
- »2008年11月
- »2008年10月
- »2008年09月
- »2008年08月
- »2008年07月
- »2008年06月
- »2008年05月
- »2008年04月
- »2008年03月
- »2008年02月
- »2008年01月
- »2007年12月
- »2007年11月
- »2007年10月
- »2007年09月
- »2007年08月
- »2007年07月
- »2007年06月
- »2007年05月
- »2007年04月
- »2007年03月
- »2007年02月
- »2007年01月
- »2006年12月
- »2006年11月
- »2006年10月
- »2006年09月
- »2006年08月
- »2006年07月
- »2006年06月

でも、手間をかけても結局契約できなかつたら、手間は水の泡です。
 ということで、できるだけ経費(手間)を掛けず、でも見積り内容や工事方法の検討はきっちり行う
 必要があります。

経費削減の方法として

- ①調査方法は動画撮影で行う。
 細かな寸法の測定は行わず、映像を参考に事務所に帰って納まり検討を行う。
- ②図面作成はCAD図ではなく、手書きで。
- ③平面図は、別途用意。(既存図面の入手など)
 で実施してみました。

経費削減の成果としては、

- ①現地調査時間の短縮
 - ②図面作成時間の短縮
- という感じでしたが、結局8時間かかりました(汗)
 このやり方でも丸一日かかってしまうことになり、まだまだ経費の掛けすぎです…。

要点は、見積り内容の根拠になる工事方法を、どうやって視覚で確認できるように表現するかとい
 うこと。

これがきちんとできれば、工事内容の変更による見積り金額の検討ができます。

う～ん、リフォーム工事はいろんな面で難しいと思います。～\('ー`)/

»トラックバック(0)一覧

動画をダウンロード

(無料)新しくなったRealPlayerなら 驚くほど簡単に動画を
 保存できます。
jp.real.com

型枠の新製品PJクリップ

簡単施工で組立・解体スピードアップ 早期の初期費用の回
 収可能
pjclip.iinaa.net/

Ads by Google

ブログ内検索(b^-)

検索

お知らせ

ブログを見てくださる方へ
 私のブログの動画を観る方法
 登録読者限定の記事について
 サイトポリシー

記事ピックアップ

- フォトギャラリー
 ~2006.5~2008.12の物件から選んだ写真で
 す~
- 久万の住宅
 ~伊藤建築設計室の全てがここに詰まっ
 ています~

伊藤建築設計室公式ホームペー
 ジ



お気に入りに追加♪

伊藤建築設計室

<http://maglog.jp/110adr2/>

プロフィール



作者

伊藤 正孝

作者プロフィール

二級建築士事務所

愛媛県松山市で活動中です

E-Mail:

m110adr@hotmail.co.jp

[メッセージを送る](#)

[»プロフィール](#)

記事カテゴリ

[»記事](#)

[»キャンペーン](#)

[»料金表](#)

[»日記](#)

[»TOP](#)

過去の記事

[»2010年08月](#)

[»2010年07月](#)

[»2010年06月](#)

[»2010年05月](#)

[»2010年04月](#)

[»2010年03月](#)

[»2010年02月](#)

[»2010年01月](#)

[»2009年12月](#)

[»2009年11月](#)

[»2009年10月](#)

[»2009年09月](#)

[»2009年08月](#)

[»2009年07月](#)

[»2009年06月](#)

[»2009年05月](#)

記事

米作りの話し

記事

公開日: 2008/09/13 20:24

最終更新日: 2008/09/13 20:35



リフォーム工事の現地調査に向かう途中、住まいにお伺いする時間より早くついてしまったので、近所で時間つぶししていました。

自動販売機のところで缶コーヒーを飲んでいると、地元のおじさんがやってきました。

そして、側にあった道路の暗渠水路に、鉄板で仕切りをしていました。

「これから田んぼに水を引くんでね、今日は雨降るかと思ったのに、降らなんだけんねえ」とのこと。

あたりは住宅街で、田んぼはすぐ側には無いんですけど。(´-?)キョロ(*´-´)キョロ

見ると、家と家の間に、狭い通路がありました。そして、その先には田んぼがありました。(・o・)ず〜っと暗渠水路になっていて、見た目にはわからないんですが、ちゃんと田んぼへ水が引けるようになっていることがわかりました。

元々は、普通に水路だったんでしょうけど、家が建ち並んでいって、宅地開発されていって、どんどん水路が地面の下になっていったんでしょうね。

しばらくすると、田んぼからおじさんが帰ってきました。

そして、おじさんからいろんな話を聞くことができました。

- »2009年04月
- »2009年03月
- »2009年02月
- »2009年01月
- »2008年12月
- »2008年11月
- »2008年10月
- »2008年09月
- »2008年08月
- »2008年07月
- »2008年06月
- »2008年05月
- »2008年04月
- »2008年03月
- »2008年02月
- »2008年01月
- »2007年12月
- »2007年11月
- »2007年10月
- »2007年09月
- »2007年08月
- »2007年07月
- »2007年06月
- »2007年05月
- »2007年04月
- »2007年03月
- »2007年02月
- »2007年01月
- »2006年12月
- »2006年11月
- »2006年10月
- »2006年09月
- »2006年08月
- »2006年07月
- »2006年06月

おじさん「この辺が一番土地が低いんでね、水門を閉めて水を引くんよ」
 私 「へ～、そうなんですか。」
 おじさん「水門の上に乗っかっている電動で開閉する機械だけで、1000万円するんよ」
 私 「えー！ そんなにするんですか。水門工事全体で言ったら、すごい金額ですね」
 おじさん「この水は、面河水系から来てるんよ。各地域に割り当てがあって、年間の水使用量が決まっっていて、それに対してお金を払っているんよ。あの水門も、農家で使用料を払ってるんよ。それらを管理するのが土地改良区なんよ」
 (へ～、土地改良区って、そういうことをするのか)
 おじさん「この辺は、昔が田んぼだったのに、どんどん宅地になっていってね。この辺は低いから、大雨が降ると川が氾濫するんでね、田んぼが溜池の機能も果たしていたんだけど、今はアスファルトと宅地だけになったから…川の改修工事もだいぶお金掛けてやってるよ」
 おじさん「この辺は市街化区域だから、土地の税金が高くてね、米の収入よりも税金の方が高いから(笑)ワシらみたいに現役を退いたもんじゃないとできんよ。」
 私 「趣味感覚じゃないと、米作りで生活をしようと思ったら無理なんですね」
 おじさん「そうそう。でも、ご先祖さんから代々受け継いだ土地だから、手放すと罰が当たるからね。戦時中の食料が無いときのことを知っているから、米づくりは大切。」
 おじさん「米作りは博打みたいなもんよ。風で稲が倒れたら、それで収穫がパーだから」
 私 「え！？ 台風の後とかで、倒れた稲を見ますが、倒れたら稲自身で元には戻らないんですか？」
 おじさん「戻らんよ。それに、秋になったらウンカって小さい虫がワクンんだけど、あれが稲の養分を吸い取ってしまって、稲が枯れるんよ。」
 私 「えー、自然から虫から、大変なことばかりですね米作りは」

ちよっとの時間の間に、いろんな話しを聞かせていただきました。
 なんだか、今の物価高、日本の食糧自給率の低い問題、核家族、少子化問題、そういうことに繋がる話だなあと思いました。

»トラックバック(0)一覧

ブログ内検索(b^-)

検索

動画をダウンロード

(無料)新しくなったRealPlayerなら 驚くほど簡単に動画を保存できます。
jp.real.com

お知らせ

ブログを見てくださる方へ
私のブログの動画を観る方法
登録読者限定の記事について
サイトポリシー

マンホール自動組立ソフト

簡単に組立図や削孔指示書、見積書を作成できます！
www.obs.obic.co.jp

記事ピックアップ

- フォトギャラリー
～2006.5～2008.12の物件から選んだ写真です～
- 久万の住宅
～伊藤建築設計室の全てがここに詰まっています～

伊藤建築設計室公式ホームページ



お気に入りに追加

Ads by Google

伊藤建築設計室

<http://maglog.jp/110adr2/>

プロフィール



作者

伊藤 正孝

作者プロフィール

二級建築士事務所

愛媛県松山市で活動中です

E-Mail:

m110adr@hotmail.co.jp

[メッセージを送る](#)

[»プロフィール](#)

記事カテゴリ

[»記事](#)

[»キャンペーン](#)

[»料金表](#)

[»日記](#)

[»TOP](#)

過去の記事

[»2010年08月](#)

[»2010年07月](#)

[»2010年06月](#)

[»2010年05月](#)

[»2010年04月](#)

[»2010年03月](#)

[»2010年02月](#)

[»2010年01月](#)

[»2009年12月](#)

[»2009年11月](#)

[»2009年10月](#)

[»2009年09月](#)

[»2009年08月](#)

[»2009年07月](#)

[»2009年06月](#)

[»2009年05月](#)

記事

脳みその容量＝少

記事

公開日: 2008/09/16 20:35



海の側の住宅新築工事～現場監理～ 土台敷き

台風が接近中です(-.-;)

今日はいい天気だったので、建前に向けて土台敷きが行われました。

現場に行って、大工さんから、「ここはこうした方がいいよ」というご指摘をいただきました。

なるほど～、CADで図面を描いているときはわかりにくいことも、現場で実物を見るとよくわかります。

図面を描いているときには、いろいろ考えて描いているはずなのに、(全てには理由と根拠があるはずなのに)現場を見ると「あれ?ここどうしてこうしたんだっけ?」と悩むことも。事務所に戻って確認して、理由を思い出したり。

図面が全て頭の中に入ったらいいんですけど・・・^('o')^～^o^o

[»トラックバック\(0\)一覧](#)

伊藤建築設計室

<http://maglog.jp/110adr2/>

プロフィール



作者

伊藤 正孝

作者プロフィール

二級建築士事務所

愛媛県松山市で活動中です

E-Mail:

m110adr@hotmail.co.jp

[メッセージを送る](#)

[»プロフィール](#)

記事カテゴリ

[»記事](#)

[»キャンペーン](#)

[»料金表](#)

[»日記](#)

[»TOP](#)

過去の記事

[»2010年08月](#)

[»2010年07月](#)

[»2010年06月](#)

[»2010年05月](#)

[»2010年04月](#)

[»2010年03月](#)

[»2010年02月](#)

[»2010年01月](#)

[»2009年12月](#)

[»2009年11月](#)

[»2009年10月](#)

[»2009年09月](#)

[»2009年08月](#)

[»2009年07月](#)

[»2009年06月](#)

[»2009年05月](#)

記事

土台の防腐・防蟻処理について

記事

公開日: 2008/09/17 20:07



いろいろな仕様書では、木造住宅の土台の防腐・防蟻処理は
・ひのきなどの木材の種類によるもの
・JASに定める薬剤処理によるもの
の2種類の方法が規定されています。

薬剤処理による場合は、保存処理性能区分K3相当以上とされています。
区分はK1~K5まであって、K3の場合は、
「辺材部分の浸潤度が80%以上、かつ材面からの深さ10mmまでの心材部分の浸潤度が80%以上」
となっています。

- »2009年04月
- »2009年03月
- »2009年02月
- »2009年01月
- »2008年12月
- »2008年11月
- »2008年10月
- »2008年09月
- »2008年08月
- »2008年07月
- »2008年06月
- »2008年05月
- »2008年04月
- »2008年03月
- »2008年02月
- »2008年01月
- »2007年12月
- »2007年11月
- »2007年10月
- »2007年09月
- »2007年08月
- »2007年07月
- »2007年06月
- »2007年05月
- »2007年04月
- »2007年03月
- »2007年02月
- »2007年01月
- »2006年12月
- »2006年11月
- »2006年10月
- »2006年09月
- »2006年08月
- »2006年07月
- »2006年06月

K3かどうかは、現場に搬入された木材の表面に、刻印が打たれています。
 薬剤の浸透具合は、木材の断面を見ると、しみこんでいる状況がわかります。

ACQというのは、薬剤の種類を示す記号で、銅・アルキルアンモニウム化合物だそうです。

シロアリに食べられないようにしないとイケません(・Ω・)ノ

»トラックバック(0)一覧

無料で不動産物件広告

ジアースに物件情報を登録すれば 無料で不動産物件を宣伝できます。
www.the-earth.tv/

もう、見学会やめませんか

見学会を開かずに安受注する方法を、無料でお教えできるのですが・・・
www.archipro.co.jp

Ads by Google

ブログ内検索(b^-)

検索

お知らせ

ブログを見てくださる方へ
 私のブログの動画を観る方法
 登録読者限定の記事について
 サイトポリシー

記事ピックアップ

- フォトギャラリー
 ~2006.5~2008.12の物件から選んだ写真です~
- 久万の住宅
 ~伊藤建築設計室の全てがここに詰まっています~

伊藤建築設計室公式ホームページ



お気に入りに追加♪

伊藤建築設計室

<http://maglog.jp/110adr2/>

プロフィール



作者

伊藤 正孝

作者プロフィール

二級建築士事務所

愛媛県松山市で活動中です

E-Mail:

m110adr@hotmail.co.jp

[メッセージを送る](#)

[»プロフィール](#)

記事カテゴリ

[»記事](#)

[»キャンペーン](#)

[»料金表](#)

[»日記](#)

[»TOP](#)

過去の記事

[»2010年08月](#)

[»2010年07月](#)

[»2010年06月](#)

[»2010年05月](#)

[»2010年04月](#)

[»2010年03月](#)

[»2010年02月](#)

[»2010年01月](#)

[»2009年12月](#)

[»2009年11月](#)

[»2009年10月](#)

[»2009年09月](#)

[»2009年08月](#)

[»2009年07月](#)

[»2009年06月](#)

[»2009年05月](#)

記事

耐震補強の講習会

記事

公開日: 2008/09/17 20:08

県民文化会館で、「木造住宅の耐震補強のポイントと実務講習会」があったので参加してきました。

先週、瑕疵保証に関することと、木造の構造計画に関することの講習会がありましたが、今回が一番内容が濃かった気がします。

出席している人達の雰囲気とか、カメラ撮影が行われていたりしました。

オット!!(・o・ノ)ノ

講習会の内容は、耐震補強の方法、施工方法などの説明がありましたが、ほとんど新築のときの内容と同じでした。

筋交いや合板耐力壁の施工方法、金物の固定方法など。

木造の構造計画が、新旧問わず壁量計算を元に行っている為でしょうね。

耐震補強でも重要なのが、

- ・耐力壁量の確保
- ・増設する耐力壁の取り付け方

リフォームのときには、新築のように納まらない(工事ができない)場合があります。たとえば、耐力壁の倍率が大きくなって、ホールダウン金物+アンカーボルトが必要になったとき、どうやって施工するのか。古くなった基礎に取り付けて、きちんと性能が発揮されるのか。そういったリアルな話しが聞きたかったんですが…。

[»トラックバック\(0\)一覧](#)

Excel活用大作戦

ExcelでWebアプリの開発が DBを気軽にWeb化
www.microlab.jp

ガードレール自在R連続基礎

本設、仮設、曲線に自在に対応した プレキャストガードレール連続基礎
www.ibican.co.jp

Ads by Google

伊藤建築設計室

<http://maglog.jp/110adr2/>

プロフィール



作者

伊藤 正孝

作者プロフィール

二級建築士事務所

愛媛県松山市で活動中です

E-Mail:

m110adr@hotmail.co.jp

[メッセージを送る](#)

[»プロフィール](#)

記事カテゴリ

[»記事](#)

[»キャンペーン](#)

[»料金表](#)

[»日記](#)

[»TOP](#)

過去の記事

[»2010年08月](#)

[»2010年07月](#)

[»2010年06月](#)

[»2010年05月](#)

[»2010年04月](#)

[»2010年03月](#)

[»2010年02月](#)

[»2010年01月](#)

[»2009年12月](#)

[»2009年11月](#)

[»2009年10月](#)

[»2009年09月](#)

[»2009年08月](#)

[»2009年07月](#)

[»2009年06月](#)

[»2009年05月](#)

記事

図面責任

記事

公開日: 2008/09/18 00:00
最終更新日: 2008/09/19 18:47

私が設計した現場で、図面記載ミスがありました。
図面記載ミスが原因で、造ってしまったものを直さないといけない事態に！
工事店関係者の方々、そしてお客様には大変ご迷惑をおかけしました。

「ちゃんと図面を見て(図面それぞれを見て)」と言っても、たくさんごちゃごちゃと、小さい字で書いていたり線だらけの図面にミスがあったら、見落としても仕方が無いことです。

図面にミスが無いのが一番いいことなんですから。

工事中の現場では、追加工事が発生してしまいました。
当然、余分な費用がかかります。

申し訳ありません。

図面上で、線や文字がちょっと書かれていなかっただけでも、現場では大きな問題になってしまいます。

図面責任の重さを改めて痛感しました。

図面さえしっかり描けていたら……現場に余計な手間がかからないのに……。

とにかく、再発防止に努力致します。

図面ミスをどうやって防止するか。

- ① 起こしてしまったミスを、ミスリストとして残していき、設計業務を行う度に見直し、確認を行う。＝同じミスを起こさない。
- ② 知識の向上に努める＝書籍や講習会への参加などを積極的に行う。
- ③ 現場を見る＝リアルな現場の情報を通じて、図面内容に反映する。
- ④ 当然、図面作成時にチェックを行う。

そうやって、日々業務改善努力を行っているつもりです。

それでもミスを起こしてしまった場合、どうなるのか。どうすればいいのか。
お世話になっている設計事務所の先生に質問してみました。
「良い人間関係が築けるかどうかだと思うよ。施主とも、請負者とも。」
という答えでした。

図面ミスの防止には、限界があります。それを補うには、現場監理をきっちりと行う必要があると思います。

そして、工事業者さん、職人さんが、施工中に疑問に思ったことを私に話せるような環境作り、人間関係づくりが大切だと思います。

- »2009年04月
- »2009年03月
- »2009年02月
- »2009年01月
- »2008年12月
- »2008年11月
- »2008年10月
- »2008年09月
- »2008年08月
- »2008年07月
- »2008年06月
- »2008年05月
- »2008年04月
- »2008年03月
- »2008年02月
- »2008年01月
- »2007年12月
- »2007年11月
- »2007年10月
- »2007年09月
- »2007年08月
- »2007年07月
- »2007年06月
- »2007年05月
- »2007年04月
- »2007年03月
- »2007年02月
- »2007年01月
- »2006年12月
- »2006年11月
- »2006年10月
- »2006年09月
- »2006年08月
- »2006年07月
- »2006年06月

いろいろな人の目を通すことで、ミスを発見し、対応できると思います。
そして、設計どおり=お客様の希望どおりの建物が完成できると思います。

いろいろ考えて悩みましたが、結局それしかないんだなあと思います。
ミスしてしまったときは、「謝罪すること」しかできませんから。それをうけいれてもらえるかどうか、人間関係にかかっていると思います。
それには、正直に真面目に頑張っていくしか無いんだなあと思います。

»トラックバック(0)一覧

動画をダウンロード

(無料)新しくなったRealPlayerなら 驚くほど簡単に動画を保存できます。
jp.real.com

Excel VBA新宿2日集中講座

明日使える簡単技-応用まで少人数指導 元IBM講師,90日
無料フォロー-質問無制限
www.exvba.com/

Ads by Google

ブログ内検索(b^-)

検索

お知らせ

ブログを見てくださる方へ
私のブログの動画を観る方法
登録読者限定の記事について
サイトポリシー

記事ピックアップ

- フォトギャラリー
~2006.5~2008.12の物件から選んだ写真です~
- 久万の住宅
~伊藤建築設計室の全てがここに詰まっています~

伊藤建築設計室公式ホームページ



お気に入りに追加♪

伊藤建築設計室

<http://maglog.jp/110adr2/>

プロフィール



作者

伊藤 正孝

作者プロフィール

二級建築士事務所

愛媛県松山市で活動中です

E-Mail:

m110adr@hotmail.co.jp

[メッセージを送る](#)

[»プロフィール](#)

記事カテゴリ

[»記事](#)

[»キャンペーン](#)

[»料金表](#)

[»日記](#)

[»TOP](#)

過去の記事

[»2010年08月](#)

[»2010年07月](#)

[»2010年06月](#)

[»2010年05月](#)

[»2010年04月](#)

[»2010年03月](#)

[»2010年02月](#)

[»2010年01月](#)

[»2009年12月](#)

[»2009年11月](#)

[»2009年10月](#)

[»2009年09月](#)

[»2009年08月](#)

[»2009年07月](#)

[»2009年06月](#)

[»2009年05月](#)

記事

夏想い

記事

公開日: 2008/09/18 19:43



海の側の住宅新築工事～現場監理 床下配管工事

現場で使われている排水配管の材料に、こんな書き込みがありました。

「夏想い」

商品名？

いつの間にか夏も終わって、秋の気配を感じます。(^-^)

伊藤建築設計室

<http://maglog.jp/110adr2/>

プロフィール



作者

伊藤 正孝

作者プロフィール

二級建築士事務所

愛媛県松山市で活動中です

E-Mail:

m110adr@hotmail.co.jp

[メッセージを送る](#)

[»プロフィール](#)

記事

工事監理報告書

記事

公開日: 2008/09/19 18:48

久万の住宅と、海の側の住宅の、新築工事監理を行っていますが、お客さんからすると、設計者がどんなことをしているのか、ちゃんと監理しているのかわからないと思います。ということで、着工から基礎工事完了までを「第1編」として、工事監理報告書を提出してきました。

報告書内容は、

1. 工事写真ファイル
 2. 現場日誌
 3. 質疑応答書
 4. 工事指示書
- になっています。

[»トラックバック\(0\)一覧](#)

記事カテゴリ

[»記事](#)

[»キャンペーン](#)

[»料金表](#)

[»日記](#)

[»TOP](#)

Excel活用大作戦

ExcelでWebアプリの開発が DBを気軽にWeb化
www.microlab.jp

過去の記事

[»2010年08月](#)

[»2010年07月](#)

[»2010年06月](#)

[»2010年05月](#)

[»2010年04月](#)

[»2010年03月](#)

[»2010年02月](#)

[»2010年01月](#)

[»2009年12月](#)

[»2009年11月](#)

[»2009年10月](#)

[»2009年09月](#)

[»2009年08月](#)

[»2009年07月](#)

[»2009年06月](#)

[»2009年05月](#)

TEPCO快適住宅コンテスト

インターカレッジデザイン選手権2010 テーマ: ダメハウス
www.kenchiku.co.jp

Ads by Google

伊藤建築設計室

<http://maglog.jp/110adr2/>

プロフィール



作者

伊藤 正孝

作者プロフィール

二級建築士事務所

愛媛県松山市で活動中です

E-Mail:

m110adr@hotmail.co.jp

[メッセージを送る](#)

[»プロフィール](#)

記事カテゴリ

[»記事](#)

[»キャンペーン](#)

[»料金表](#)

[»日記](#)

[»TOP](#)

過去の記事

[»2010年08月](#)

[»2010年07月](#)

[»2010年06月](#)

[»2010年05月](#)

[»2010年04月](#)

[»2010年03月](#)

[»2010年02月](#)

[»2010年01月](#)

[»2009年12月](#)

[»2009年11月](#)

[»2009年10月](#)

[»2009年09月](#)

[»2009年08月](#)

[»2009年07月](#)

[»2009年06月](#)

[»2009年05月](#)

記事

人体実験?

記事

公開日: 2008/09/19 18:49



海の側の住宅新築工事～現場監理～ 防蟻処理工事

台風一過、雨もそんなに大したことがなく、午後からは雨もあがりました。もうちょっと雨が降ったほうが、水不足対策にはありがたいんですけど…。

- »2009年04月
- »2009年03月
- »2009年02月
- »2009年01月
- »2008年12月
- »2008年11月
- »2008年10月
- »2008年09月
- »2008年08月
- »2008年07月
- »2008年06月
- »2008年05月
- »2008年04月
- »2008年03月
- »2008年02月
- »2008年01月
- »2007年12月
- »2007年11月
- »2007年10月
- »2007年09月
- »2007年08月
- »2007年07月
- »2007年06月
- »2007年05月
- »2007年04月
- »2007年03月
- »2007年02月
- »2007年01月
- »2006年12月
- »2006年11月
- »2006年10月
- »2006年09月
- »2006年08月
- »2006年07月
- »2006年06月

ということで、雨もあがって現場では、シロアリ対策の薬剤散布＝防蟻処理工事が行われました。

仕様書によると、土台は薬剤注入K3の防腐・防蟻処理、土壌処理及び床下地板の処理はベタ基礎なら不要となっています。

ここの現場も、仕様書レベルなら不要なのですが、念のため実施していました。ということで、念のため現場確認を(^-^)

薬剤の品質は、(社)日本しろあり対策協会の認定品によります。薬剤の入った袋で確認をしました。

人体への影響については、散布している職人さん自身で確認? オット!(・o・ノ)ノ
「もし、アレルギーが出るんだったら、僕なんか大変ですよ」と、職人さんが言っていました。

職人さん自身で確認というのは冗談ですが、本当のところ、薬剤の成分などアレルギー対策についても、認定品で品質が確保されているので大丈夫です。

追記

人体実験なんて言ったら怒られますね ☆o)0'〃 アウツ
m(-_-)m すみません

»トラックバック(0)一覧

Excel活用大作戦

ExcelでWebアプリの開発が DBを気軽にWeb化
www.microlab.jp

ガードレール自在R連続基礎

本設、仮設、曲線に自在に対応した プレキャストガードレール連続基礎
www.ibicon.co.jp

Ads by Google

ブログ内検索(b^-)

検索

お知らせ

ブログを見てくださる方へ
私のブログの動画を観る方法
登録読者限定の記事について
サイトポリシー

記事ピックアップ

■ フォトギャラリー
~2006.5~2008.12の物件から選んだ写真です~

■ 久万の住宅
~伊藤建築設計室の全てがここに詰まっています~

伊藤建築設計室公式ホームページ



お気に入りに追加♪

伊藤建築設計室

<http://maglog.jp/110adr2/>

プロフィール



作者

伊藤 正孝

作者プロフィール

二級建築士事務所

愛媛県松山市で活動中です

E-Mail:

m110adr@hotmail.co.jp

[メッセージを送る](#)

[»プロフィール](#)

記事カテゴリ

[»記事](#)

[»キャンペーン](#)

[»料金表](#)

[»日記](#)

[»TOP](#)

過去の記事

[»2010年08月](#)

[»2010年07月](#)

[»2010年06月](#)

[»2010年05月](#)

[»2010年04月](#)

[»2010年03月](#)

[»2010年02月](#)

[»2010年01月](#)

[»2009年12月](#)

[»2009年11月](#)

[»2009年10月](#)

[»2009年09月](#)

[»2009年08月](#)

[»2009年07月](#)

[»2009年06月](#)

[»2009年05月](#)

記事

青空

記事

公開日: 2008/09/20 20:26



台風が過ぎ去って、雲を取り去ってくれて、今朝は快晴です。澄み渡った青空です。事務所に自転車で出勤するのも、とてもいい気分です。

事務所の窓を開けて、ご近所の建物と電柱・電線ごしに見える青空。窓から差し込んでくる朝の日差し。

いいですね～

今日も頑張るぞという気持ちになってきます。

このごろ、現場監理で毎日仕事があって、ありがたいことです。仕事が無いときは、いろいろモンモンと考えてしまいます。考えるしかすることが無いですから(笑)

誰かの為、お客さんから仕事を頼まれるということは、自分が誰かに必要とされているという証拠ですから。誰かの為に頑張れることって、いいなあと思います。

[»トラックバック\(0\)一覧](#)

伊藤建築設計室

<http://maglog.jp/110adr2/>

プロフィール



作者

伊藤 正孝

作者プロフィール

二級建築士事務所

愛媛県松山市で活動中です

E-Mail:

m110adr@hotmail.co.jp

[メッセージを送る](#)

[»プロフィール](#)

記事カテゴリ

[»記事](#)

[»キャンペーン](#)

[»料金表](#)

[»日記](#)

[»TOP](#)

過去の記事

[»2010年08月](#)

[»2010年07月](#)

[»2010年06月](#)

[»2010年05月](#)

[»2010年04月](#)

[»2010年03月](#)

[»2010年02月](#)

[»2010年01月](#)

[»2009年12月](#)

[»2009年11月](#)

[»2009年10月](#)

[»2009年09月](#)

[»2009年08月](#)

[»2009年07月](#)

[»2009年06月](#)

[»2009年05月](#)

記事

感動

記事

公開日: 2008/09/20 20:28



愛車MR IIの1年点検の為、ネッツ小松まで行って来ました。

わざわざ小松のネッツまで行く理由は、10年以上MR IIを診てもらっている技術の方が動めているからです。(松山から、転勤転勤で小松になっています)

ガソリン代も上がる一方ですし、MR IIも走行距離13万kmを超え、そろそろガタが出てもおかしくない時期です。真剣に、車の買い替えを検討中…。

- »2009年04月
- »2009年03月
- »2009年02月
- »2009年01月
- »2008年12月
- »2008年11月
- »2008年10月
- »2008年09月
- »2008年08月
- »2008年07月
- »2008年06月
- »2008年05月
- »2008年04月
- »2008年03月
- »2008年02月
- »2008年01月
- »2007年12月
- »2007年11月
- »2007年10月
- »2007年09月
- »2007年08月
- »2007年07月
- »2007年06月
- »2007年05月
- »2007年04月
- »2007年03月
- »2007年02月
- »2007年01月
- »2006年12月
- »2006年11月
- »2006年10月
- »2006年09月
- »2006年08月
- »2006年07月
- »2006年06月

本心は、ずっとMR IIに乗っていたんですけど…私を取り巻く人々みんなが買い替えを進めま
す(涙)

- ・見た目やんちゃ(年甲斐もなく)
 - ・燃費悪い
 - ・二人乗りで不便
 - ・車高が低くて不便
- 乗り換えるとしたら、妻も運転できるオートマ車。ヴィッツかなあ…。

ネッツ小松に行って、点検してもらっている間に、ヴィッツの見積り相談をしました。
いまどきの車の装備の充実さには驚きです。
キーをまわさなくても、ボタン押したらエンジンスター。ポケットにキーが入っているだけでドアの
ロックが解除。

- オートマはCVT。
- 燃費も19km/L。
- あ～、快適です。愛車MR IIは平成5年式。15年前の車ですから、時代は変わっています。

とりあえず、見積りだけいただいておきました。先立つお金がありませんので(へへ)とホリホリ

ところでMR IIは、タイミングベルトを交換しないといけないな～とずっと思っていました。ベルトは
突然何の前兆もなく切れるそうで(いまどきの車はそうじゃないそうですが)、走行中に切れるとエン
ジンも壊れて終了だとか((((;D))) ガクガクブルブル
国道を走っているときそんなことになったら、道の真ん中で止まって大渋滞！なんてことになりそう
です…(怖)

タイミングベルト替えないといけないなあと思ってぼやいていると
「ベルト交換済みになってますよ。2年前に替えてますね」とのこと。
すっかり忘れていました。交換済み。ラッキーです。
これはもう、MR IIから乗り換える必要無いんじゃない？(笑)

そうこうしているうちに、点検が終わりました。
「エンジンオイルが汚れているので、そろそろ交換しておきますか？」
と聞かれ、
「そうですね～」

と簡単に返事。とりあえず、見積りで、オイル交換は次回来た時にしようかなと思っていました。
点検代を払って、ネッツ小松を後にして、帰ってから支払い明細書を見ると、
オイル交換代が含まれています。そして値引きで点検費だけになっています！
簡単に返事しただけだったのに、サービスでオイル交換してもらったようなものです。びっくりしまし
た。そして感動しました。
あわてて、お礼の電話をしておきました。

これが、お客様満足向上というものなんだあと感しました。

ブログ内検索(b^_^)

検索

お知らせ

ブログを見てくださる方へ
私のブログの動画を観る方法
登録読者限定の記事について
サイトポリシー

»トラックバック(0)一覧

記事ピックアップ

- フォトギャラリー
～2006.5～2008.12の物件から選んだ写真で
す～
- 久万の住宅
～伊藤建築設計室の全てがここに詰まっ
ています～

Excel活用大作戦

ExcelでWebアプリの開発がDBを気軽にWeb化
www.microlab.jp

伊藤建築設計室公式ホームペー
ジ



マクロを始めたい方へ

8千人のエクセルユーザーが絶賛！ まぐまぐNo1のレッス
ン形式学習法
www.wat3d.com/vba/

お気に入りに追加♪

Ads by Google

伊藤建築設計室

<http://maglog.jp/110adr2/>

プロフィール



作者

伊藤 正孝

作者プロフィール

二級建築士事務所

愛媛県松山市で活動中です

E-Mail:

m110adr@hotmail.co.jp

[メッセージを送る](#)

[»プロフィール](#)

記事カテゴリ

[»記事](#)

[»キャンペーン](#)

[»料金表](#)

[»日記](#)

[»TOP](#)

過去の記事

[»2010年08月](#)

[»2010年07月](#)

[»2010年06月](#)

[»2010年05月](#)

[»2010年04月](#)

[»2010年03月](#)

[»2010年02月](#)

[»2010年01月](#)

[»2009年12月](#)

[»2009年11月](#)

[»2009年10月](#)

[»2009年09月](#)

[»2009年08月](#)

[»2009年07月](#)

[»2009年06月](#)

[»2009年05月](#)

記事

なんでも屋さん

記事

公開日: 2008/09/22 19:52

処理前



処理後



コーナーストーンを追加

今日は、建前に向けて進捗中の2現場の確認をして、事務所では画像処理の仕事をしました。画像処理と言うほどの事でもないんですが、「外壁にコーナーストーンを張ったらどんな風に見えるのか作って欲しい」というご注文をいただいたので、現状写真にタイルを貼り付けてみました。この仕事、設計業務じゃない気がするんですが、まああまり深く考えないということで(´▽`)♪ いろんなことができる方がいいですね。

[»トラックバック\(0\)一覧](#)

地道な集計作業から開放

Excelで作られた報告書も1クリックでサクッと集計。報告書集計システム www.hitachijoho.com

鬼太郎JCBカード

なっなんと！誕生月は最大5%OFF。水木しげるロードも応援できる。 www.san-inshinpan.co.jp

Ads by Google

伊藤建築設計室

<http://maglog.jp/110adr2/>

プロフィール



■ 作者

伊藤 正孝

■ 作者プロフィール

二級建築士事務所

愛媛県松山市で活動中です

E-Mail:

m110adr@hotmail.co.jp

[メッセージを送る](#)

[»プロフィール](#)

記事カテゴリ

[»記事](#)

[»キャンペーン](#)

[»料金表](#)

[»日記](#)

[»TOP](#)

過去の記事

[»2010年08月](#)

[»2010年07月](#)

[»2010年06月](#)

[»2010年05月](#)

[»2010年04月](#)

[»2010年03月](#)

[»2010年02月](#)

[»2010年01月](#)

[»2009年12月](#)

[»2009年11月](#)

[»2009年10月](#)

[»2009年09月](#)

[»2009年08月](#)

[»2009年07月](#)

[»2009年06月](#)

[»2009年05月](#)

記事

活気づく現場

記事

公開日: 2008/09/22 19:53



久万の住宅新築工事～現場監理～ 土台敷き、床下配管工事

スケヤーと呼ばれる米桐防腐防蟻処理土台と違って、現場には地元久万産の桧が使われています。

見た目は、スケヤーはちょっとばさばさ感がありますが、桧はかっちりして硬そうな感じです。

現場にも、柱・梁などの構造材が搬入されていました。

広い敷地なので、材料を仮置きして、重機が入っても全然余裕です。

広い土地はいいですね(^-^)

- »2009年04月
- »2009年03月
- »2009年02月
- »2009年01月
- »2008年12月
- »2008年11月
- »2008年10月
- »2008年09月
- »2008年08月
- »2008年07月
- »2008年06月
- »2008年05月
- »2008年04月
- »2008年03月
- »2008年02月
- »2008年01月
- »2007年12月
- »2007年11月
- »2007年10月
- »2007年09月
- »2007年08月
- »2007年07月
- »2007年06月
- »2007年05月
- »2007年04月
- »2007年03月
- »2007年02月
- »2007年01月
- »2006年12月
- »2006年11月
- »2006年10月
- »2006年09月
- »2006年08月
- »2006年07月
- »2006年06月

現場は、土台を敷いてる大工さんに、床下配管をする水道屋さんに、敷地の擁壁工事をしている業者さんで、活気づいていました。
建前に向けて、ワクワクしてきました。

»トラックバック(0)一覧

マンホール自動組立ソフト

簡単に組立図や削孔指示書、見積書を 作成できます！
www.obs.obic.co.jp

擁壁のリフォーム

20万人が利用してるホームプロが 厳選したリフォーム会社
をご紹介します！
www.homepro.co.jp

Ads by Google

ブログ内検索(b^-)

検索

お知らせ

ブログを見てくださる方へ
私のブログの動画を観る方法
登録読者限定の記事について
サイトポリシー

記事ピックアップ

- フォトギャラリー
~2006.5~2008.12の物件から選んだ写真です~
- 久万の住宅
~伊藤建築設計室の全てがここに詰まっています~

伊藤建築設計室公式ホームページ



お気に入りに追加♪

伊藤建築設計室

<http://maglog.jp/110adr2/>

プロフィール



作者

伊藤 正孝

作者プロフィール

二級建築士事務所

愛媛県松山市で活動中です

E-Mail:

m110adr@hotmail.co.jp

[メッセージを送る](#)

[»プロフィール](#)

記事カテゴリ

[»記事](#)

[»キャンペーン](#)

[»料金表](#)

[»日記](#)

[»TOP](#)

過去の記事

[»2010年08月](#)

[»2010年07月](#)

[»2010年06月](#)

[»2010年05月](#)

[»2010年04月](#)

[»2010年03月](#)

[»2010年02月](#)

[»2010年01月](#)

[»2009年12月](#)

[»2009年11月](#)

[»2009年10月](#)

[»2009年09月](#)

[»2009年08月](#)

[»2009年07月](#)

[»2009年06月](#)

[»2009年05月](#)

記事

2、3cmの事ですが、大切です

記事

公開日: 2008/09/23 18:56



今日は秋分の日でお休みでした。

町では、おとといの日曜日に、雨が降って延期になった学校の運動会が行われたようです。

そんな休日でしたが、現場から電話がありました。

トイレの配管立ち上げ位置について、確認したいとの事。

トイレの配管立ち上げ位置は、そのまま便器の設置位置に関係します。配管位置が違ったら、便器に接続できなくなります。ということで、配管の段階から便器の設置位置をきちんと出さないといけません。

確認の電話は、便器の位置と壁の距離について。

図面上でも、一般的な配置レイアウトから判断しても、問題ない寸法で連絡していたのですが、それでも職人さんは気になる様子。

ということで、直接現場まで行って、職人さんの話を聞いてみました。

トイレ空間は、限られたスペースで人の動きが行われますので、2・3cmのことで大きく使い勝手に影響します。将来の手摺設置を考慮したり、今まで職人さんが工事してきた中での実体験や経験から、こうした方がいいと思うという話が聞けました。

職人さんも、お客さんに快適に住んでもらいたいと、いろんな事を考えながら工事をしてくださっているんだなぁと感じました。

便器の設置位置は、便器そのものの使い勝手だけでなく、隣接する窓との位置関係、見た目のレイアウト、窓の位置を移動して便器とあわせる場合は、外壁の割付との関係、などなどいろいろな関係を確認しながらの検討になります。

- »2009年04月
- »2009年03月
- »2009年02月
- »2009年01月
- »2008年12月
- »2008年11月
- »2008年10月
- »2008年09月
- »2008年08月
- »2008年07月
- »2008年06月
- »2008年05月
- »2008年04月
- »2008年03月
- »2008年02月
- »2008年01月
- »2007年12月
- »2007年11月
- »2007年10月
- »2007年09月
- »2007年08月
- »2007年07月
- »2007年06月
- »2007年05月
- »2007年04月
- »2007年03月
- »2007年02月
- »2007年01月
- »2006年12月
- »2006年11月
- »2006年10月
- »2006年09月
- »2006年08月
- »2006年07月
- »2006年06月

こうして、便器の位置が決定しました。
 (ちなみに、お客さんには事前確認済みで、お任せいただいています)

設計の視点、現場監督さんの視点、職人さんの視点、いろんな視点から考えることで、完成度の高い現場になると思います。
 職人さんが、思ったことを話してくれるのが、みんなで造っている感じがしていい気分です。(^-^)

»トラックバック(0)一覧

アンカーボルトを一発固定

低コストで簡単・確実アンカー固定 1棟分1000円のお試し送料込価格
www.wrico.co.jp/unker_folder

動画をダウンロード

(無料)新しくなったRealPlayerなら 驚くほど簡単に動画を保存できます。
jp.real.com

Ads by Google

ブログ内検索(b^-)

検索

お知らせ

ブログを見てくださる方へ
 私のブログの動画を観る方法
 登録読者限定の記事について
 サイトポリシー

記事ピックアップ

- フォトギャラリー
 ~2006.5~2008.12の物件から選んだ写真です~
- 久万の住宅
 ~伊藤建築設計室の全てがここに詰まっています~

伊藤建築設計室公式ホームページ



お気に入りに追加♪

伊藤建築設計室

<http://maglog.jp/110adr2/>

プロフィール



作者

伊藤 正孝

作者プロフィール

二級建築士事務所

愛媛県松山市で活動中です

E-Mail:

m110adr@hotmail.co.jp

[メッセージを送る](#)

[»プロフィール](#)

記事

建前

記事

公開日: 2008/09/24 00:00
最終更新日: 2008/09/25 16:45

記事カテゴリ

[»記事](#)

[»キャンペーン](#)

[»料金表](#)

[»日記](#)

[»TOP](#)

過去の記事

[»2010年08月](#)

[»2010年07月](#)

[»2010年06月](#)

[»2010年05月](#)

[»2010年04月](#)

[»2010年03月](#)

[»2010年02月](#)

[»2010年01月](#)

[»2009年12月](#)

[»2009年11月](#)

[»2009年10月](#)

[»2009年09月](#)

[»2009年08月](#)

[»2009年07月](#)

[»2009年06月](#)

[»2009年05月](#)

- »2009年04月
- »2009年03月
- »2009年02月
- »2009年01月
- »2008年12月
- »2008年11月
- »2008年10月
- »2008年09月
- »2008年08月
- »2008年07月
- »2008年06月
- »2008年05月
- »2008年04月
- »2008年03月
- »2008年02月
- »2008年01月
- »2007年12月
- »2007年11月
- »2007年10月
- »2007年09月
- »2007年08月
- »2007年07月
- »2007年06月
- »2007年05月
- »2007年04月
- »2007年03月
- »2007年02月
- »2007年01月
- »2006年12月
- »2006年11月
- »2006年10月
- »2006年09月
- »2006年08月
- »2006年07月
- »2006年06月



ブログ内検索(b^-)

検索

お知らせ

ブログを見てくださる方へ
 私のブログの動画を観る方法
 登録読者限定の記事について
 サイトポリシー

記事ピックアップ

■ フォトギャラリー
 ~2006.5~2008.12の物件から選んだ写真です~

■ 久万の住宅
 ~伊藤建築設計室の全てがここに詰まっています~

伊藤建築設計室公式ホームページ



お気に入りに追加♪

海の側の住宅新築工事～現場監理～ 建前

AM6:40、まだ薄暗い中、大工の棟梁と待ち合わせをして、現場まで乗せていてもらいました。棟梁に乗せていてもらうなんて、すごいビップ待遇ですね(笑)
 (それにしても朝が早い。職人さんは偉いなあと思います。)

現場に向かう途中にコンビニに寄って、今日建前を手伝ってもらおう大工さん達のために、缶コーヒーを買って行きました。
 手伝ってもらうときは、棟梁がみんなに差し入れを、自分が手伝いに行くときは、おごってもらう。



それが暗黙の了解というかマナーというか、持ちつ持たれつなんだそうです。
棟梁「やっぱり、みんなに手伝ってもらおうからね～」

AM7:00、現場に大工さん達が集合。レッカー屋さんもまもなく到着。
怪我をしないように準備体操をして、いよいよ建前開始です。
その前に、建物の四隅にお酒と塩を供えていました。
工事の安全をお祈りして。(こんなことしているとは知りませんでした。)

大工さんみんなで役割分担して、てきぱき仕事をこなしていきます。
仕事の様子を見ていると、それぞれの大工さんが全体の流れを見ながら、自分で何をするかを自然にやっている感じです。
柱や梁を設置する人、金物を取り付ける人、柱や梁の設置順番を指示する人、スムーズに仕事が流れていきます。

当たり前のことなのでしょうが、なかなかできないことだと思います。

- ・全員が、作業の流れや施工方法を理解していること
- ・全員が、それぞれの技量を理解していること

誰かがやってくれるだろうと、人任せにしてもいけません。

同じ作業を何人もやって、別の作業がほったらかしになっても、作業がスムーズに流れません。

誰かがワンマンになってもいけませんし、全体のチームワークを作るのは大変です。



自分が描いた建物が、紙の上から現実になっていく。すごいことです。

建てられる様子をずっと見ていると、この柱の上に梁が乗って、この梁はココの柱の力を受けていて・・・というのがよくわかります。

昼食は、お客さんがみんなにお弁当と、おかずの盛り合わせを出してくださいました。すごいボリュームでした。(私は小食なんで、余ってしまいました。)

お客さんが大工さんに心遣いをしていただき、大工さんもそれに応えて精一杯頑張る。そんな関係がよく表れるのが、建前という一大イベントの時です。

お客さんは、建築工事費に加えて、いろいろお金がかかります。工事金額を払うんだから、それ以上する必要無い気がするんですが、私はお金のことばかり気にしすぎなんですか(-;-)

やっぱりお屋にお弁当が出たら、「うわ～、すごい。ありがたい」と思うのが人間ですから。そして、「安全に、いい仕事をするぞ」と思うはずです。

今日一日建前に密着して、建築の技術的な経験だけでなく、人間関係のこともいろいろ勉強することができました。



»トラックバック(0)一覧

アンカーボルトを一発固定

低コストで簡単・確実アンカー固定 1棟分1000円のお試し送料込価格
www.wrico.co.jp/unker_folder

動画をダウンロード

〈無料〉新しくなったRealPlayerなら 驚くほど簡単に動画を保存できます。
jp.real.com

Ads by Google

伊藤建築設計室

<http://maglog.jp/110adr2/>

プロフィール



作者

伊藤 正孝

作者プロフィール

二級建築士事務所

愛媛県松山市で活動中です

E-Mail:

m110adr@hotmail.co.jp

[メッセージを送る](#)

[»プロフィール](#)

記事カテゴリ

[»記事](#)

[»キャンペーン](#)

[»料金表](#)

[»日記](#)

[»TOP](#)

過去の記事

[»2010年08月](#)

[»2010年07月](#)

[»2010年06月](#)

[»2010年05月](#)

[»2010年04月](#)

[»2010年03月](#)

[»2010年02月](#)

[»2010年01月](#)

[»2009年12月](#)

[»2009年11月](#)

[»2009年10月](#)

[»2009年09月](#)

[»2009年08月](#)

[»2009年07月](#)

[»2009年06月](#)

[»2009年05月](#)

記事

足元に注意

記事

公開日: 2008/09/25 16:47



海の側の住宅新築工事～現場監理～

羽子板ボルトの確認

梁の仕口には、羽子板ボルトの取り付けが必要です。

建前の日は、ばたばた慌しいので、忘れ物が無いか静かになった現場で確認です。

設置状況と、ボルトの締め付け忘れが無いかの確認をしました。

何箇所か忘れていたので、大工さんに締め付けを指示します。

上ばかり見上げながら確認するので、足元に注意しないとイケません。階段とか吹き抜けとか、2階から落ちたら痛いですから(;△°)ノ

[»トラックバック\(0\)一覧](#)

伊藤建築設計室

<http://maglog.jp/110adr2/>

プロフィール



作者

伊藤 正孝

作者プロフィール

二級建築士事務所

愛媛県松山市で活動中です

E-Mail:

m110adr@hotmail.co.jp

[メッセージを送る](#)

[»プロフィール](#)

記事カテゴリ

[»記事](#)

[»キャンペーン](#)

[»料金表](#)

[»日記](#)

[»TOP](#)

過去の記事

[»2010年08月](#)

[»2010年07月](#)

[»2010年06月](#)

[»2010年05月](#)

[»2010年04月](#)

[»2010年03月](#)

[»2010年02月](#)

[»2010年01月](#)

[»2009年12月](#)

[»2009年11月](#)

[»2009年10月](#)

[»2009年09月](#)

[»2009年08月](#)

[»2009年07月](#)

[»2009年06月](#)

[»2009年05月](#)

記事

ドキドキです

記事

公開日: 2008/09/26 19:09

いよいよ明日、久万の住宅新築工事の建前です。
ドキドキします。

ホームページを見て、お客さんから問合せをいただいて、設計監理を任せていただいた初の物件です。

本当にここまで来たんだなあ〜、あっという間だったような、長かったような。なんだか今でも実感がありません。

ここまできたら、大工さんや工事店さんにお任せするしかないんですが。
本当にちゃんとできるのかなあ…ちゃんとできるに決まっているんですけど、それでも建前が終わるまではドキドキします。

基礎工事が始まって、地面からそんなに立体的じゃないと、なんかインパクトがありません。
建前をしてどーんと建物の骨組みが姿を現すと、やっぱり感動が違います。
「建ったー！」という実感が沸きます。

とにかく、ドキドキしています。
きっとお客さんもドキドキワクワクでしょう。

今夜は眠れそうもありません(・*)ドキドキ

[»トラックバック\(0\)一覧](#)

伊藤建築設計室

<http://maglog.jp/110adr2/>

プロフィール



作者

伊藤 正孝

作者プロフィール

二級建築士事務所

愛媛県松山市で活動中です

E-Mail:

m110adr@hotmail.co.jp

[メッセージを送る](#)

[»プロフィール](#)

記事カテゴリ

[»記事](#)

[»キャンペーン](#)

[»料金表](#)

[»日記](#)

[»TOP](#)

過去の記事

[»2010年08月](#)

[»2010年07月](#)

[»2010年06月](#)

[»2010年05月](#)

[»2010年04月](#)

[»2010年03月](#)

[»2010年02月](#)

[»2010年01月](#)

[»2009年12月](#)

[»2009年11月](#)

[»2009年10月](#)

[»2009年09月](#)

[»2009年08月](#)

[»2009年07月](#)

[»2009年06月](#)

[»2009年05月](#)

記事

キラキラ

記事

公開日: 2008/09/26 19:10



海の側の住宅新築工事～現場監理～

現場で大工さんが筋交いや間柱の取り付け中です。

建物の向こうに広がる海が、とても綺麗でした。

ちょっと曇っていたんですが、雲の切れ間から太陽の光りが差し込んで、海に反射してキラキラ光っている様子が、なんともいえません。

ぼ～っとたそがれてしまいました。

[»トラックバック\(0\)一覧](#)

伊藤建築設計室

<http://maglog.jp/110adr2/>

プロフィール



作者

伊藤 正孝

作者プロフィール

二級建築士事務所

愛媛県松山市で活動中です

E-Mail:

m110adr@hotmail.co.jp

[メッセージを送る](#)

[»プロフィール](#)

記事カテゴリ

[»記事](#)

[»キャンペーン](#)

[»料金表](#)

[»日記](#)

[»TOP](#)

過去の記事

[»2010年08月](#)

[»2010年07月](#)

[»2010年06月](#)

[»2010年05月](#)

[»2010年04月](#)

[»2010年03月](#)

[»2010年02月](#)

[»2010年01月](#)

[»2009年12月](#)

[»2009年11月](#)

[»2009年10月](#)

[»2009年09月](#)

[»2009年08月](#)

[»2009年07月](#)

[»2009年06月](#)

[»2009年05月](#)

記事

打ち上げ

記事

公開日: 2008/09/27 00:00

最終更新日: 2008/09/29 19:10



久万の住宅の建前の後、打ち上げの食事会がありました。

ひゃ～、すごいです。お酒が飲めなくて残念です(笑)
大工さんと、話が盛り上がりました。

お客さんのお子さんが、以前お渡しした家の模型を持って来ていて、もちまきに来られた人達や、食事会の時にみんなに見せてまわっていました。

模型…しっかり作ってないので、壊れそうでしたが(^-^;)♪ホリホリ

家ができるのを楽しみにしてるんだと思って、嬉しくなりました。
模型も、よろこんでもらえてよかったです。

[»トラックバック\(0\)一覧](#)

伊藤建築設計室

<http://maglog.jp/110adr2/>

プロフィール



作者

伊藤 正孝

作者プロフィール

二級建築士事務所

愛媛県松山市で活動中です

E-Mail:

m110adr@hotmail.co.jp

[メッセージを送る](#)

[»プロフィール](#)

記事

お餅まき

記事

公開日: 2008/09/27 00:00
最終更新日: 2008/09/29 19:08

記事カテゴリ

[»記事](#)

[»キャンペーン](#)

[»料金表](#)

[»日記](#)

[»TOP](#)

過去の記事

[»2010年08月](#)

[»2010年07月](#)

[»2010年06月](#)

[»2010年05月](#)

[»2010年04月](#)

[»2010年03月](#)

[»2010年02月](#)

[»2010年01月](#)

[»2009年12月](#)

[»2009年11月](#)

[»2009年10月](#)

[»2009年09月](#)

[»2009年08月](#)

[»2009年07月](#)

[»2009年06月](#)

[»2009年05月](#)

- »2009年04月
- »2009年03月
- »2009年02月
- »2009年01月
- »2008年12月
- »2008年11月
- »2008年10月
- »2008年09月
- »2008年08月
- »2008年07月
- »2008年06月
- »2008年05月
- »2008年04月
- »2008年03月
- »2008年02月
- »2008年01月
- »2007年12月
- »2007年11月
- »2007年10月
- »2007年09月
- »2007年08月
- »2007年07月
- »2007年06月
- »2007年05月
- »2007年04月
- »2007年03月
- »2007年02月
- »2007年01月
- »2006年12月
- »2006年11月
- »2006年10月
- »2006年09月
- »2006年08月
- »2006年07月
- »2006年06月



ブログ内検索(b^-)

検索

お知らせ

ブログを見てくださる方へ
 私のブログの動画を観る方法
 登録読者限定の記事について
 サイトポリシー

記事ピックアップ

- フォトギャラリー
 ~2006.5~2008.12の物件から選んだ写真です~
- 久万の住宅
 ~伊藤建築設計室の全てがここに詰まっています~

伊藤建築設計室公式ホームページ



お気に入り追加♪

久万の住宅の建前の後、お餅まきが行われました。

建物に紅白幕が掛けられ、地元のみなさんにお披露目されている様子を見ると、こみ上げてくるものがありました。

自分が考えて設計した建物が、現実のものになってこの世界に誕生して、こうやってみなさんの目に触れるなんて。

あ〜、なんてすごいことなんでしょう。(*-*)ジーン

お餅まきのときは、男しか建物に上がれないそうです。

お客さんのご主人さんと小さな息子さんが上がって、職人さん達と一緒に餅まきが行われました。

RSS

ご近所から、すごいたくさんの方が来てくださいました。

本当に、いい一日でした。
お客さんおめでとございました、そしてありがとうございます。

追記

これで終わった訳じゃなくて、これから第二部が始まったんですから、しっかり現場監理しないとい



けません。

»トラックバック(0)一覧

JFEシビルのシステム建築

システム建築のバイオニア、日本一の実績と信頼、JFEシビルのメタルビル
www.jfe-civil.com/

設計-施工業者が生残る方法

100名超のお客さんを営業マンなしで集める方法を無料でお伝え中です
wee-box.com

Ads by Google

伊藤建築設計室

<http://maglog.jp/110adr2/>

プロフィール



作者

伊藤 正孝

作者プロフィール

二級建築士事務所

愛媛県松山市で活動中です

E-Mail:

m110adr@hotmail.co.jp

[メッセージを送る](#)

[»プロフィール](#)

記事

建前

記事

公開日: 2008/09/27 00:00
最終更新日: 2008/09/29 19:05

記事カテゴリ

[»記事](#)

[»キャンペーン](#)

[»料金表](#)

[»日記](#)

[»TOP](#)

過去の記事

[»2010年08月](#)

[»2010年07月](#)

[»2010年06月](#)

[»2010年05月](#)

[»2010年04月](#)

[»2010年03月](#)

[»2010年02月](#)

[»2010年01月](#)

[»2009年12月](#)

[»2009年11月](#)

[»2009年10月](#)

[»2009年09月](#)

[»2009年08月](#)

[»2009年07月](#)

[»2009年06月](#)

[»2009年05月](#)

- »2009年04月
- »2009年03月
- »2009年02月
- »2009年01月
- »2008年12月
- »2008年11月
- »2008年10月
- »2008年09月
- »2008年08月
- »2008年07月
- »2008年06月
- »2008年05月
- »2008年04月
- »2008年03月
- »2008年02月
- »2008年01月
- »2007年12月
- »2007年11月
- »2007年10月
- »2007年09月
- »2007年08月
- »2007年07月
- »2007年06月
- »2007年05月
- »2007年04月
- »2007年03月
- »2007年02月
- »2007年01月
- »2006年12月
- »2006年11月
- »2006年10月
- »2006年09月
- »2006年08月
- »2006年07月
- »2006年06月



ブログ内検索(b^-)

お知らせ
 ブログを見てくださる方へ
 私のブログの動画を観る方法
 登録読者限定の記事について
 サイトポリシー

記事ピックアップ
 ■フォトギャラリー
 ~2006.5~2008.12の物件から選んだ写真です~
 ■久万の住宅
 ~伊藤建築設計室の全てがここに詰まっています~

伊藤建築設計室公式ホームページ



お気に入りに追加♪

久万の住宅新築工事～現場監理～
 建前

澄みわたった秋の青空の中、建前が行われました。

お客さんご家族も、最初から最後まで一日現場で見守っていました。自分の家が建つ様子を見ることは、一生に一度くらいのことですから、きっといい思い出になったんじゃないでしょうか。小さなお子さんも、楽しそうに遊びながら見ていました。

久万の建前は、大工さん以外にも水道屋さんとか電気屋さん、建具屋さんなど、工事に関わる業者さん達が一緒になって行われました。



みんなで一緒に柱や梁を組み立てていきます。
大工さんだけで建前をするのに比べたら、やっぱり段取りが悪い分時間がかかってしまいます。
でも、建前は地元のお祭りみたいな存在。業者さん達もみんな地元の近所の人達なので、ほんとに地元の人みんなで建前をする、という感覚です。
地域の交流というか、繋がりが大切にされているんだなあと感じました。

建前は、お神酒をみんなで飲んでからはじめますが、工務店の社長さんがみんなに赤色のタオルを渡してくれました。これも縁起物なんだそうです。
みんなおそろいの赤色のタオルを持って、建前に臨みました。

柱の大きさは全て120mm角、梁の巾も120mmなので、全体的にどっしりとした感じに見えました。
地元久万産の木材です。

いい天気で、怪我も無く無事に終わって、本当によかったです。

»トラックバック(0)一覧

もう、見学会やめませんか

見学会を開かずに安受注する方法を、無料でお教えできるのですが・・・
www.archipro.co.jp

JFEシビルのシステム建築

システム建築のバイオニア、日本一の実績と信頼、JFEシビルのメタルビル
www.jfe-civil.com/

Ads by Google

伊藤建築設計室

<http://maglog.jp/110adr2/>

プロフィール



作者

伊藤 正孝

作者プロフィール

二級建築士事務所

愛媛県松山市で活動中です

E-Mail:

m110adr@hotmail.co.jp

[メッセージを送る](#)

[»プロフィール](#)

記事カテゴリ

[»記事](#)

[»キャンペーン](#)

[»料金表](#)

[»日記](#)

[»TOP](#)

過去の記事

[»2010年08月](#)

[»2010年07月](#)

[»2010年06月](#)

[»2010年05月](#)

[»2010年04月](#)

[»2010年03月](#)

[»2010年02月](#)

[»2010年01月](#)

[»2009年12月](#)

[»2009年11月](#)

[»2009年10月](#)

[»2009年09月](#)

[»2009年08月](#)

[»2009年07月](#)

[»2009年06月](#)

[»2009年05月](#)

記事

雨対策

記事

公開日: 2008/09/29 19:11



久万の住宅新築工事～現場監理～ 屋根下地工事

台風が接近中です。今日も午前中から雨が降り出しました。屋根の下地でアスファルトルーフィングを張って、瓦を引っ掛ける瓦棧を打って、仮の雨仕舞いで

す。台風で被害を受けないようにしないとけません。

海の側の住宅新築工事～現場監理～ 屋根工事中

こちらは、ガルバリウム鋼板瓦葺きです。途中まで屋根を葺いたんですが、雨が降り出して中断。滑って落ちたら大変ですから。

[»トラックバック\(0\)一覧](#)

伊藤建築設計室

<http://maglog.jp/110adr2/>

プロフィール



作者

伊藤 正孝

作者プロフィール

二級建築士事務所

愛媛県松山市で活動中です

E-Mail:

m110adr@hotmail.co.jp

メッセージを送る

»プロフィール

記事カテゴリ

»記事

»キャンペーン

»料金表

»日記

»TOP

過去の記事

»2010年08月

»2010年07月

»2010年06月

»2010年05月

»2010年04月

»2010年03月

»2010年02月

»2010年01月

»2009年12月

»2009年11月

»2009年10月

»2009年09月

»2009年08月

»2009年07月

»2009年06月

»2009年05月

記事

プラマイ

記事

公開日: 2008/09/30 13:31

月末は、毎度の事ですが事務処理です。

・売上計算

・請求書の発送

今月は、入金額が伸びたなあ(^o^)/と喜んでいると、結構経費もかかっている、結局プラマイにするとギリギリ。(TOT)

自分で売上を伸ばすには、限界があります。どれだけ図面描けばいいやら・・・、1人で描ける量は限界がありますから。

図面を描くことよりも、イメージすること、イメージを表現することの方が、労力がかかるんですが。そのところではあまりお金をもらえないんです。目に見えないものにはお金を払いたくないと思うのが、人の心理でしょうから。

イメージ力を磨くには、自己啓発が必要です。

・デザインの勉強

・施工方法、納まりの勉強

・法律の勉強

・使い勝手の勉強

etc

自分への投資が必要です。

投資はするけど、お金はもらいづらい。

プラマイゼロならまだいいのかも・・・今はマイナスですねε=ο(´ロ`||)ゴホゴホ

そのマイナス分は、どうなっているんでしょう[壁]_・)コツリ

[壁])=サッ!!

»トラックバック(0)一覧

伊藤建築設計室

<http://maglog.jp/110adr2/>

プロフィール



作者

伊藤 正孝

作者プロフィール

二級建築士事務所

愛媛県松山市で活動中です

E-Mail:

m110adr@hotmail.co.jp

[メッセージを送る](#)

[»プロフィール](#)

記事カテゴリ

[»記事](#)

[»キャンペーン](#)

[»料金表](#)

[»日記](#)

[»TOP](#)

過去の記事

[»2010年08月](#)

[»2010年07月](#)

[»2010年06月](#)

[»2010年05月](#)

[»2010年04月](#)

[»2010年03月](#)

[»2010年02月](#)

[»2010年01月](#)

[»2009年12月](#)

[»2009年11月](#)

[»2009年10月](#)

[»2009年09月](#)

[»2009年08月](#)

[»2009年07月](#)

[»2009年06月](#)

[»2009年05月](#)

記事

Bz The Best

記事

公開日: 2008/09/30 13:33



Bzのベストアルバムを聴きながら仕事してます。
大工の社長さんに、MDにダビングしてもらいました。ありがとうございました。

Bzいいですね〜♪

個人的には、TIMEとかRUNあたりの曲が好きです。
TIMEって、もう15年以上前の曲なんですねえ。びっくりです。

昔はよかったなあ。あの頃はよかったなあ。(´p`)ホ`-----

ドラマの主題歌に使われている曲もあれこれ入っていて、当時のことが思い出されます。

♪Pleasureも2008になってます(^-^)
いつのまにかこのまちに〜♪

- »2009年04月
- »2009年03月
- »2009年02月
- »2009年01月
- »2008年12月
- »2008年11月
- »2008年10月
- »2008年09月
- »2008年08月
- »2008年07月
- »2008年06月
- »2008年05月
- »2008年04月
- »2008年03月
- »2008年02月
- »2008年01月
- »2007年12月
- »2007年11月
- »2007年10月
- »2007年09月
- »2007年08月
- »2007年07月
- »2007年06月
- »2007年05月
- »2007年04月
- »2007年03月
- »2007年02月
- »2007年01月
- »2006年12月
- »2006年11月
- »2006年10月
- »2006年09月
- »2006年08月
- »2006年07月
- »2006年06月

こりゃ、聴いていると仕事になりません(笑)

»トラックバック(0)一覧

新築一戸建てならホームズ

エリア・沿線・会社から一戸建て情報を検索! ホームズ新築一戸建て
kodate.homes.co.jp

設計-施工業者が生残る方法

100名超のお客さんを営業マンなしで 集める方法を無料でお伝え中です
wee-box.com

Ads by Google

ブログ内検索(b^-)

検索

お知らせ

ブログを見てくださる方へ
私のブログの動画を観る方法
登録読者限定の記事について
サイトポリシー

記事ピックアップ

- フォトギャラリー
~2006.5~2008.12の物件から選んだ写真です~
- 久万の住宅
~伊藤建築設計室の全てがここに詰まっています~

伊藤建築設計室公式ホームページ



お気に入りに追加♪

伊藤建築設計室

<http://maglog.jp/110adr2/>

プロフィール



作者

伊藤 正孝

作者プロフィール

二級建築士事務所

愛媛県松山市で活動中です

E-Mail:

m110adr@hotmail.co.jp

[メッセージを送る](#)

[»プロフィール](#)

記事カテゴリ

[»記事](#)

[»キャンペーン](#)

[»料金表](#)

[»日記](#)

[»TOP](#)

過去の記事

[»2010年08月](#)

[»2010年07月](#)

[»2010年06月](#)

[»2010年05月](#)

[»2010年04月](#)

[»2010年03月](#)

[»2010年02月](#)

[»2010年01月](#)

[»2009年12月](#)

[»2009年11月](#)

[»2009年10月](#)

[»2009年09月](#)

[»2009年08月](#)

[»2009年07月](#)

[»2009年06月](#)

[»2009年05月](#)

記事

連携

記事

公開日: 2008/10/01 19:17



海の側の住宅新築工事～現場監理～

アルミサッシが現場に搬入されました。

写真は、サッシ屋さんと大工さん打ち合わせ中の様子。

木造住宅は、“施工図”を描くことはあまりなく、こうやって各業種さんが連携しながら、現場で話しながら流れていきます。

専門職どおしが直接話した方が、話しが早いですね。特に納まりの話は。

その様子を横で盗み聞きしていて、要点を確認です(^w^)ﾌﾌﾌ

[»トラックバック\(0\)一覧](#)

伊藤建築設計室

<http://maglog.jp/110adr2/>

プロフィール



作者

伊藤 正孝

作者プロフィール

二級建築士事務所

愛媛県松山市で活動中です

E-Mail:

m110adr@hotmail.co.jp

[メッセージを送る](#)

[»プロフィール](#)

記事カテゴリ

[»記事](#)

[»キャンペーン](#)

[»料金表](#)

[»日記](#)

[»TOP](#)

過去の記事

[»2010年08月](#)

[»2010年07月](#)

[»2010年06月](#)

[»2010年05月](#)

[»2010年04月](#)

[»2010年03月](#)

[»2010年02月](#)

[»2010年01月](#)

[»2009年12月](#)

[»2009年11月](#)

[»2009年10月](#)

[»2009年09月](#)

[»2009年08月](#)

[»2009年07月](#)

[»2009年06月](#)

[»2009年05月](#)

記事

二つの景色

記事

公開日: 2008/10/01 19:18



台風15号が過ぎ去りました。
現場の様子が気になるので、見に行ってきました。久万の住宅も、海の側の住宅も、何事も無くてよかったです。

どちらの現場も、現在屋根工事中。
ガルバリウム鋼板葺きと、釉薬瓦葺きです。
二種類の屋根仕舞いを見ることができます。

そういえば、海と山の現場で、一緒に進捗中なんです。
二つの景色を楽しむことができます。

- »2009年04月
- »2009年03月
- »2009年02月
- »2009年01月
- »2008年12月
- »2008年11月
- »2008年10月
- »2008年09月
- »2008年08月
- »2008年07月
- »2008年06月
- »2008年05月
- »2008年04月
- »2008年03月
- »2008年02月
- »2008年01月
- »2007年12月
- »2007年11月
- »2007年10月
- »2007年09月
- »2007年08月
- »2007年07月
- »2007年06月
- »2007年05月
- »2007年04月
- »2007年03月
- »2007年02月
- »2007年01月
- »2006年12月
- »2006年11月
- »2006年10月
- »2006年09月
- »2006年08月
- »2006年07月
- »2006年06月

海の側の住宅から見える景色は、
台風通過後の晴れ渡った青空と、穏やかな海面がキラキラと光っていて、とてもさわやかです。

久万の住宅から見える景色は、
夕暮れ時、赤く染まった空と、涼しい秋の風、鈴虫の声、甘い花の香り、そして夕飯の準備中のおいしそうな香り。
おなかがすいたので、帰ります(^-^)

»トラックバック(0)一覧

新築一戸建てならホームズ

エリア・沿線・会社から一戸建て情報を検索! ホームズ新築一戸建て
kodate.homes.co.jp

Excel活用大作戦

ExcelでWebアプリの開発が DBを気軽にWeb化
www.microlab.jp

Ads by Google

ブログ内検索(b^-)

検索

お知らせ

ブログを見てくださる方へ
私のブログの動画を観る方法
登録読者限定の記事について
サイトポリシー

記事ピックアップ

- フォトギャラリー
~2006.5~2008.12の物件から選んだ写真です~
- 久万の住宅
~伊藤建築設計室の全てがここに詰まっています~

伊藤建築設計室公式ホームページ



お気に入りに追加♪

伊藤建築設計室

<http://maglog.jp/110adr2/>

プロフィール



作者

伊藤 正孝

作者プロフィール

二級建築士事務所

愛媛県松山市で活動中です

E-Mail:

m110adr@hotmail.co.jp

[メッセージを送る](#)

[»プロフィール](#)

記事カテゴリ

[»記事](#)

[»キャンペーン](#)

[»料金表](#)

[»日記](#)

[»TOP](#)

過去の記事

[»2010年08月](#)

[»2010年07月](#)

[»2010年06月](#)

[»2010年05月](#)

[»2010年04月](#)

[»2010年03月](#)

[»2010年02月](#)

[»2010年01月](#)

[»2009年12月](#)

[»2009年11月](#)

[»2009年10月](#)

[»2009年09月](#)

[»2009年08月](#)

[»2009年07月](#)

[»2009年06月](#)

[»2009年05月](#)

記事

報告

記事

公開日: 2008/10/02 20:34

かなりご無沙汰していた、銀天街のうどん屋さんへいってきました。
店員のおばさんに、結婚した事を報告をしないとイケないと、ずっと思っていたので。

設計事務所を始めたころから、よく食べに来ています。
カウンター越しにうどんを食べながら、「仕事順調?」「いつ結婚するの?」と、おばさんとあれこれ話していました。

結婚前に来てからご無沙汰だったので、報告できてよかったです。

おばさんも、おかわりなく元気そうでよかったです。

[»トラックバック\(0\)一覧](#)

新築一戸建てならホームズ

エリア・沿線・会社から一戸建て情報を検索! ホームズ新築一戸建て
kodate.homes.co.jp

設計-施工業者が生残る方法

100名超のお客さんを営業マンなしで集める方法を無料でお伝え中です
wee-box.com

Ads by Google

伊藤建築設計室

<http://maglog.jp/110adr2/>

プロフィール



作者

伊藤 正孝

作者プロフィール

二級建築士事務所

愛媛県松山市で活動中です

E-Mail:

m110adr@hotmail.co.jp

[メッセージを送る](#)

[»プロフィール](#)

記事

夜空の眺め

記事

公開日: 2008/10/02 20:36

記事カテゴリ

[»記事](#)

[»キャンペーン](#)

[»料金表](#)

[»日記](#)

[»TOP](#)

過去の記事

[»2010年08月](#)

[»2010年07月](#)

[»2010年06月](#)

[»2010年05月](#)

[»2010年04月](#)

[»2010年03月](#)

[»2010年02月](#)

[»2010年01月](#)

[»2009年12月](#)

[»2009年11月](#)

[»2009年10月](#)

[»2009年09月](#)


[»2009年08月](#)

[»2009年07月](#)

[»2009年06月](#)

[»2009年05月](#)

- »2009年04月
- »2009年03月
- »2009年02月
- »2009年01月
- »2008年12月
- »2008年11月
- »2008年10月
- »2008年09月
- »2008年08月
- »2008年07月
- »2008年06月
- »2008年05月
- »2008年04月
- »2008年03月
- »2008年02月
- »2008年01月
- »2007年12月
- »2007年11月
- »2007年10月
- »2007年09月
- »2007年08月
- »2007年07月
- »2007年06月
- »2007年05月
- »2007年04月
- »2007年03月
- »2007年02月
- »2007年01月
- »2006年12月
- »2006年11月
- »2006年10月
- »2006年09月
- »2006年08月
- »2006年07月
- »2006年06月



ブログ内検索(b^-)

お知らせ
 ブログを見てくださる方へ
 私のブログの動画を観る方法
 登録読者限定の記事について
 サイトポリシー

記事ピックアップ
 ■フォトギャラリー
 ~2006.5~2008.12の物件から選んだ写真です~
 ■久万の住宅
 ~伊藤建築設計室の全てがここに詰まっています~

伊藤建築設計室公式ホームページ



お気に入りに追加♪

久万の住宅新築工事～現場監理～
 天窓取り付け

屋根の上に乗って、大工さんと瓦屋さんが一緒に工事している天窓の取り付け状況を確認しました。
 垂木や母屋など、下地・構造体との納まりをみながら、窓の位置を決めて、ルーフィングの処理状況など雨仕舞いの確認。

や～、高所恐怖症なので、屋根の上に乗るのは怖いですが((((;´Д`))) ガクガクブルブル

取り付けできた天窓の様子を、部屋側から眺めました。
 ぱっちり空の雲が見えました。
 お子さんが夜空の星を眺めたいと言った希望が、ぱっちり叶いました(^-^)
 設計中から、天窓楽しみにしてましたから♪

伊藤建築設計室

<http://maglog.jp/110adr2/>

プロフィール



作者

伊藤 正孝

作者プロフィール

二級建築士事務所

愛媛県松山市で活動中です

E-Mail:

m110adr@hotmail.co.jp

[メッセージを送る](#)

[»プロフィール](#)

記事カテゴリ

[»記事](#)

[»キャンペーン](#)

[»料金表](#)

[»日記](#)

[»TOP](#)

過去の記事

[»2010年08月](#)

[»2010年07月](#)

[»2010年06月](#)

[»2010年05月](#)

[»2010年04月](#)

[»2010年03月](#)

[»2010年02月](#)

[»2010年01月](#)

[»2009年12月](#)

[»2009年11月](#)

[»2009年10月](#)

[»2009年09月](#)

[»2009年08月](#)

[»2009年07月](#)

[»2009年06月](#)

[»2009年05月](#)

記事

iPhone

記事

公開日: 2008/10/02 20:37



海の側の住宅新築工事～現場監理～

ユニットバス設置工事業者の社長さんが、現場で携帯？片手に何かしていました。よく見ると、iPhoneじゃないですかー（〇；）

実物を始めて見たので、食いついてしまいました（笑）

社長さん、iPhoneでEメールで届いた発注書を確認していました。

すごい、最先端だ！

じっくり見せてもらったんですが、画面表示も綺麗で見やすいし、表示の拡大縮小が、指先でスムーズにできるのがすごい。

iPhoneもすごいですが、これを実務で使いこなしている社長もすごいと思いました。

[»トラックバック\(0\)一覧](#)

伊藤建築設計室

<http://maglog.jp/110adr2/>

プロフィール



作者

伊藤 正孝

作者プロフィール

二級建築士事務所

愛媛県松山市で活動中です

E-Mail:

m110adr@hotmail.co.jp

[メッセージを送る](#)

[»プロフィール](#)

記事カテゴリ

[»記事](#)

[»キャンペーン](#)

[»料金表](#)

[»日記](#)

[»TOP](#)

過去の記事

[»2010年08月](#)

[»2010年07月](#)

[»2010年06月](#)

[»2010年05月](#)

[»2010年04月](#)

[»2010年03月](#)

[»2010年02月](#)

[»2010年01月](#)

[»2009年12月](#)

[»2009年11月](#)

[»2009年10月](#)

[»2009年09月](#)

[»2009年08月](#)

[»2009年07月](#)

[»2009年06月](#)

[»2009年05月](#)

記事

現場審査

記事

公開日: 2008/10/03 21:17



久万の住宅新築工事～現場監理～ 現場審査立会い

フラット35Sの現場審査と、県の融資制度の現場審査の為、第三者審査機関の人と県土木事務所建築指導課の人が、それぞれ現場にやってきました。
あれこれ検査が行われ、検査員の方を現場案内しながら、質問の受け答えです。

他の人に検査されるのって、緊張しますね|^-|カチコチ

職人さんたちも、私が現場監理でチェックしているときって、こんな気分なのかなあと思いました。

伊藤建築設計室

<http://maglog.jp/110adr2/>

プロフィール



作者

伊藤 正孝

作者プロフィール

二級建築士事務所

愛媛県松山市で活動中です

E-Mail:

m110adr@hotmail.co.jp

[メッセージを送る](#)

[»プロフィール](#)

記事カテゴリ

[»記事](#)

[»キャンペーン](#)

[»料金表](#)

[»日記](#)

[»TOP](#)

過去の記事

[»2010年08月](#)

[»2010年07月](#)

[»2010年06月](#)

[»2010年05月](#)

[»2010年04月](#)

[»2010年03月](#)

[»2010年02月](#)

[»2010年01月](#)

[»2009年12月](#)

[»2009年11月](#)

[»2009年10月](#)

[»2009年09月](#)

[»2009年08月](#)

[»2009年07月](#)

[»2009年06月](#)

[»2009年05月](#)

記事

設計士と大工さん

記事

公開日: 2008/10/04 14:22



久万の住宅新築工事現場で、工事店の社長と、大工さんと「納まり打合せ」をしてきました。納まりで重要なポイントについて、設計としての考えをまとめた資料を見せて説明しながら、大工さんや工事店の社長の意見を伺いました。

設計の意見と職人さん達の知識と経験による意見のすり合せ。

やっぱり、1人で考えるより、職人さんの意見を聞くと安心できます。

打合せが終わると、

「現場観に来る？」

と、大工さんに現在工事中の現場を見せていただきました。

「いや～、すごい！」('o')ホエ～

現場の中に入って、手の凝った内容に驚きの連続でした。ずっと口が開きっぱなしでした(笑)

- »2009年04月
- »2009年03月
- »2009年02月
- »2009年01月
- »2008年12月
- »2008年11月
- »2008年10月
- »2008年09月
- »2008年08月
- »2008年07月
- »2008年06月
- »2008年05月
- »2008年04月
- »2008年03月
- »2008年02月
- »2008年01月
- »2007年12月
- »2007年11月
- »2007年10月
- »2007年09月
- »2007年08月
- »2007年07月
- »2007年06月
- »2007年05月
- »2007年04月
- »2007年03月
- »2007年02月
- »2007年01月
- »2006年12月
- »2006年11月
- »2006年10月
- »2006年09月
- »2006年08月
- »2006年07月
- »2006年06月

大工さんの細かな仕事が、いろんなどころに発揮されていました。

現場を見ながら、設計の立ち位置について考えていました。
何から何まで細かく指示するよりも、基本的な部分だけ指示して、大工さんや職人さんに任せた方がいいんじゃないかと。

任せることが丸投げになってはいけませんが。

“こんなふうにしたい”という方向性を示しながら、細かな部分のことは職人さんに案を出してもらおう。
そのほうが、職人さんの技術や経験を発揮してもらえないんじゃないでしょうか。
設計図書で細かく指示すると、“言われたとおりのことだけやっておけばいい”というふうになってしまうのかもしれない。

設計図は、お客さんの頭の中のイメージを視覚的に表現して、完成の姿を示すこと。
施工図は、設計図を完成させる為の具体的な方法、細部にわたる造り方を示すこと。
住宅建築の場合は、施工図はなかなか描くことが無いので、大工さんや職人さんとのやりとりになります。

設計者と大工さん、それぞれ別々の環境の中で知識と経験を高めていっています。
どっちかだけに偏ってしまうと(設計図で細部まで指定すること、大工さん任せにすること)いい方法も半分しか出てきません。
二つが協力したとき、より良いものができると思います。

大工さんに案内された現場を見ながら、「こんな納まりは僕には思いつかないなあ」という場所があちこちにありました。

»トラックバック(0)一覧

ブログ内検索(b^-)

設計cad経験者を募集

スタッフサービスはキャリアアップを 目指すエンジニア社員を募集中!
www.staffservice-engineering.jp

お知らせ
ブログを見てくださる方へ
私のブログの動画を観る方法
登録読者限定の記事について
サイトポリシー

もう、見学会やめませんか

見学会を開かずに安受注する方法を、無料でお教えできるのですが・・・
www.archipro.co.jp

記事ピックアップ
■フォトギャラリー
～2006.5～2008.12の物件から選んだ写真です～
■久万の住宅
～伊藤建築設計室の全てがここに詰まっています～

Ads by Google

伊藤建築設計室公式ホームページ



お気に入りに追加♪

伊藤建築設計室

<http://maglog.jp/110adr2/>

プロフィール



作者

伊藤 正孝

作者プロフィール

二級建築士事務所

愛媛県松山市で活動中です

E-Mail:

m110adr@hotmail.co.jp

[メッセージを送る](#)

[»プロフィール](#)

記事カテゴリ

[»記事](#)

[»キャンペーン](#)

[»料金表](#)

[»日記](#)

[»TOP](#)

過去の記事

[»2010年08月](#)

[»2010年07月](#)

[»2010年06月](#)

[»2010年05月](#)

[»2010年04月](#)

[»2010年03月](#)

[»2010年02月](#)

[»2010年01月](#)

[»2009年12月](#)

[»2009年11月](#)

[»2009年10月](#)

[»2009年09月](#)

[»2009年08月](#)

[»2009年07月](#)

[»2009年06月](#)

[»2009年05月](#)

記事

秋の香り

記事

公開日: 2008/10/06 20:15



海の側の住宅新築工事～現場監理～ 外壁下地“透湿防水シート張り”

防水シートを張っただけでも、建物の雰囲気が変わります。

今までは、外が丸見えだったので、いまいち屋内空間としての雰囲気がありませんでした。

でも、防水シートが張られたことで、外部空間と遮られて、屋内空間の雰囲気が出てきました。

もしも外壁仕上げから雨水が浸入した場合、部屋の中に入らないように雨水を止める最後の岩的な役割が、防水シートです。

ホッチキスのようなもので止めるんですが、そのピッチの確認やら、サッシ回りの防水テープ処理の確認、シートの重ね長さの確認などを行いました。

外壁を張ってしまったら見えなくなりますから。

現場を見てきたあとは、事務所で仕事です。

窓の外から、神輿音頭が聞こえてきました。あ～、祭りだ(私は祭りに参加する訳じゃないですけど)この曲を聞くと、なんかワクワクしてきます。

そして、キンモクセイの香りと秋の肌触りに、キュンとさせられます。

[»トラックバック\(0\)一覧](#)

伊藤建築設計室

<http://maglog.jp/110adr2/>

プロフィール



作者

伊藤 正孝

作者プロフィール

二級建築士事務所

愛媛県松山市で活動中です

E-Mail:

m110adr@hotmail.co.jp

[メッセージを送る](#)

[»プロフィール](#)

記事

きっちりと

記事

公開日: 2008/10/07 18:44

記事カテゴリ

[»記事](#)

[»キャンペーン](#)

[»料金表](#)

[»日記](#)

[»TOP](#)

過去の記事

[»2010年08月](#)

[»2010年07月](#)

[»2010年06月](#)

[»2010年05月](#)

[»2010年04月](#)

[»2010年03月](#)

[»2010年02月](#)

[»2010年01月](#)

[»2009年12月](#)

[»2009年11月](#)

[»2009年10月](#)

[»2009年09月](#)

[»2009年08月](#)

[»2009年07月](#)

[»2009年06月](#)

[»2009年05月](#)

- »2009年04月
- »2009年03月
- »2009年02月
- »2009年01月
- »2008年12月
- »2008年11月
- »2008年10月
- »2008年09月
- »2008年08月
- »2008年07月
- »2008年06月
- »2008年05月
- »2008年04月
- »2008年03月
- »2008年02月
- »2008年01月
- »2007年12月
- »2007年11月
- »2007年10月
- »2007年09月
- »2007年08月
- »2007年07月
- »2007年06月
- »2007年05月
- »2007年04月
- »2007年03月
- »2007年02月
- »2007年01月
- »2006年12月
- »2006年11月
- »2006年10月
- »2006年09月
- »2006年08月
- »2006年07月
- »2006年06月

ブログ内検索(b^-)

検索

お知らせ

ブログを見てくださる方へ
私のブログの動画を観る方法
登録読者限定の記事について
サイトポリシー

記事ピックアップ

■ フォトギャラリー

~2006.5~2008.12の物件から選んだ写真です~

■ 久万の住宅

~伊藤建築設計室の全てがここに詰まっています~

伊藤建築設計室公式ホームページ



お気に入りに追加♪



海の側の住宅新築工事~現場監理~
FRP防水

バルコニーの防水工事が行われました。

FRP防水です。

ガラス繊維と、ポリエステル樹脂で固めることで、防水層を作ります。

ガラス繊維は、触るとちくちくしてかゆくなるし、ポリエステル樹脂はシンナーのような臭いで気分が悪くなるし、職人さんは大変だなあと感じます。

瑕疵保証会社の現場検査が行われました。柱頭・柱脚の金物取り付け状況の検査です。

全ての箇所について、チェックを受けました。

そして、レーザーで建物の傾きをチェック。小さな機械を床に置いて、機械からレーザー光線が出ます。柱面にレーザー光線を当てて、足元と上の方の寸法を測ることで、誤差をチェックします。

思っていたよりも検査内容がきっちりしているので、安心できました。

伊藤建築設計室

<http://maglog.jp/110adr2/>

プロフィール



作者

伊藤 正孝

作者プロフィール

二級建築士事務所

愛媛県松山市で活動中です

E-Mail:

m110adr@hotmail.co.jp

[メッセージを送る](#)

[»プロフィール](#)

記事

のんびり

記事

公開日: 2008/10/08 19:55

記事カテゴリ

[»記事](#)

[»キャンペーン](#)

[»料金表](#)

[»日記](#)

[»TOP](#)

過去の記事

[»2010年08月](#)

[»2010年07月](#)

[»2010年06月](#)

[»2010年05月](#)

[»2010年04月](#)

[»2010年03月](#)

[»2010年02月](#)

[»2010年01月](#)

[»2009年12月](#)

[»2009年11月](#)

[»2009年10月](#)

[»2009年09月](#)

[»2009年08月](#)

[»2009年07月](#)

[»2009年06月](#)

[»2009年05月](#)

- »2009年04月
- »2009年03月
- »2009年02月
- »2009年01月
- »2008年12月
- »2008年11月
- »2008年10月
- »2008年09月
- »2008年08月
- »2008年07月
- »2008年06月
- »2008年05月
- »2008年04月
- »2008年03月
- »2008年02月
- »2008年01月
- »2007年12月
- »2007年11月
- »2007年10月
- »2007年09月
- »2007年08月
- »2007年07月
- »2007年06月
- »2007年05月
- »2007年04月
- »2007年03月
- »2007年02月
- »2007年01月
- »2006年12月
- »2006年11月
- »2006年10月
- »2006年09月
- »2006年08月
- »2006年07月
- »2006年06月



ブログ内検索(b^-)

お知らせ
 ブログを見てくださる方へ
 私のブログの動画を観る方法
 登録読者限定の記事について
 サイトポリシー

記事ピックアップ
 ■ フォトギャラリー
 ~2006.5~2008.12の物件から選んだ写真です~
 ■ 久万の住宅
 ~伊藤建築設計室の全てがここに詰まっています~

伊藤建築設計室公式ホームページ



お気に入りに追加♪

久万の住宅新築工事の現場から、外を眺めると、木々の間から雲が覗いていました。
 (なんか、こっちを覗いている気がしたので、画像に落書きしてみました(笑))

キンモクセイの香りが、ぼわ〜んと街並みを包み込んでいます。
 なんとも穏やかなので、ご近所を散歩しました。



側を流れる小川沿いに、柿の木がありました。
栗の木もありました。

のんびりできます。今日のはのんびりしっぱなしです。

»トラックバック(0)一覧

Excelを使って業務効率化

ぐっと広がる夢の世界 無料セミナー実施中
www.microlab.jp

RC擁壁構造設計を低価格で

RC擁壁構造計算 図面作成 全国対応 2万円～構造計算
行政別擁壁標準図
www.kouzou110.com/

Ads by Google

伊藤建築設計室

<http://maglog.jp/110adr2/>

プロフィール



作者

伊藤 正孝

作者プロフィール

二級建築士事務所

愛媛県松山市で活動中です

E-Mail:

m110adr@hotmail.co.jp

[メッセージを送る](#)

[»プロフィール](#)

記事カテゴリ

[»記事](#)

[»キャンペーン](#)

[»料金表](#)

[»日記](#)

[»TOP](#)

過去の記事

[»2010年08月](#)

[»2010年07月](#)

[»2010年06月](#)

[»2010年05月](#)

[»2010年04月](#)

[»2010年03月](#)

[»2010年02月](#)

[»2010年01月](#)

[»2009年12月](#)

[»2009年11月](#)

[»2009年10月](#)

[»2009年09月](#)

[»2009年08月](#)

[»2009年07月](#)

[»2009年06月](#)

[»2009年05月](#)

記事

ぼ〜っと

記事

公開日: 2008/10/08 19:56



澄みわたった青空。今日はいいい天気でした。
海の側の住宅新築工事現場からの眺めです。

なんとも、穏やかな時間の流れです。

[»トラックバック\(0\)一覧](#)

JFEシビルのシステム建築

システム建築のバイオニア、日本一の 実績と信頼、JFEシビルのメタルビル
www.jfe-civil.com/

動画をダウンロード

(無料)新しくなったRealPlayerなら 驚くほど簡単に動画を保存できます。
jp.real.com

Ads by Google

伊藤建築設計室

<http://maglog.jp/110adr2/>

プロフィール



作者

伊藤 正孝

作者プロフィール

二級建築士事務所

愛媛県松山市で活動中です

E-Mail:

m110adr@hotmail.co.jp

[メッセージを送る](#)

[»プロフィール](#)

記事カテゴリ

[»記事](#)

[»キャンペーン](#)

[»料金表](#)

[»日記](#)

[»TOP](#)

過去の記事

[»2010年08月](#)

[»2010年07月](#)

[»2010年06月](#)

[»2010年05月](#)

[»2010年04月](#)

[»2010年03月](#)

[»2010年02月](#)

[»2010年01月](#)

[»2009年12月](#)

[»2009年11月](#)

[»2009年10月](#)

[»2009年09月](#)

[»2009年08月](#)

[»2009年07月](#)

[»2009年06月](#)

[»2009年05月](#)

記事

提案すること、情報提供すること

記事

公開日: 2008/10/08 19:58

この頃は、住宅に使われる材料や設備機器、電気設備など、ものすごくたくさんの種類があります。

ユニットバス一つとっても、TOTO、INAX、トステム、クリナップ、パナソニック、日立、などなど、たくさんのメーカーが作っているし、メーカー内でも何種類もの商品があります。たくさんありすぎて困ってしまいます。

「たくさん聞いても迷うだけだから、どれかに絞って提案してほしい」

ということになるのですが、この絞込みがクセモノです。

絞込みを行う人の好みや都合が影響するので、お客さんへの情報がカットされてしまいます。

もしかしたら、聞いていたらそれを選らぶかもしれないものが、情報が入ってこないで知らないまま終わってしまいます。

そして、家が出来上がってから、商品を知って、「もっと早く知っていたら、それを選んだのに」となるかもしれません。

私がおもうのは、どれを選ぶかはお客さんが決めることで、業者が決めることじゃないということです。

「早く決めないと間に合わないので、迷ってもきりが無いので、コレに決めよう」

「予算が無いので、あきらめよう」

「やっぱりこれは譲れないので、こっちを諦めてこれは優先する」

そういった、お客さんの中で“納得”が大切だと思います。

家を建てることは、一生に一度のことですから。

絞込みの際は、

「ABCD…たくさんの商品がありますが、その中でこれがいいと思います」という理由が大切だと思います。

「じゃあ、Aで」

と、最初から絞り込まれていて、他にどんなものがあるのかを教えてくれないんじゃないかと思えます。

もしかしたら、AじゃなくてBの方が、お客さんはいいと思うかもしれませんから。

この頃は、情報がたくさんありすぎて、どれがいいのか迷ってしまいます。

でも、情報を知る権利はお客さんにあります。

一生に一度のことですから、迷って悩んで当然だと思います。

お客さんが決められるように、提案やアドバイスをするのが、業者の役目だと思います。

- »2009年04月
- »2009年03月
- »2009年02月
- »2009年01月
- »2008年12月
- »2008年11月
- »2008年10月
- »2008年09月
- »2008年08月
- »2008年07月
- »2008年06月
- »2008年05月
- »2008年04月
- »2008年03月
- »2008年02月
- »2008年01月
- »2007年12月
- »2007年11月
- »2007年10月
- »2007年09月
- »2007年08月
- »2007年07月
- »2007年06月
- »2007年05月
- »2007年04月
- »2007年03月
- »2007年02月
- »2007年01月
- »2006年12月
- »2006年11月
- »2006年10月
- »2006年09月
- »2006年08月
- »2006年07月
- »2006年06月

現場で職人さんと話していて、
 「こんなこともできるって提案はしましたか？」
 とたずねると、
 「それを言ったら、どんどん工事金額がUPするよ。予算に合わなくなるから言わなくていいよ」
 という答えが返ってきました。
 「でも、もしかしたら、聞いたならそれもしたいって言われるかもしれませんよ」
 と言うと、
 「予算ギリギリで請負ってるから、サービス工事になったら厳しいから」
 と言われました。

職人さんは、提案すると追加工事になって、サービス(無償)で工事しないといけなくなるという意識があるようです。
 仕事はボランティアじゃないので、赤字になってまでしないといけない訳じゃありません。
 追加金額が発生したら、きちんとお客さんから費用をいただかないといけません。(じゃないと、給料かせいで生活できませんから)
 専門職なので、いろんな情報を持っているはずなのに、提案することにためらってしまうのは、残念なことです。

どうしたらいいんだろう…と考えたのですが、やっぱりお客さんと業者との人間関係、信頼関係しかないのかなと思います。

業者さんは、「お客さんが満足してもらえるように」
 お客さんは、「業者さんが意欲を持って仕事できるように」

»トラックバック(0)一覧

TEPCO快適住宅コンテスト
 インターカレッジデザイン選手権2010 テーマ:ダメハウス
www.kenchiku.co.jp

ブログ内検索(b^_^)

お知らせ
 ブログを見てくださる方へ
 私のブログの動画を観る方法
 登録読者限定の記事について
 サイトポリシー

型枠の新製品PJクリップ
 簡単施工で組立・解体スピードアップ 早期の初期費用の回収可能
pjclip.iinaa.net/

Ads by Google

記事ピックアップ
 ■ フォトギャラリー
 ~2006.5~2008.12の物件から選んだ写真です~
 ■ 久万の住宅
 ~伊藤建築設計室の全てがここに詰まっています~

伊藤建築設計室公式ホームページ



お気に入り追加♪

伊藤建築設計室

<http://maglog.jp/110adr2/>

プロフィール



作者

伊藤 正孝

作者プロフィール

二級建築士事務所

愛媛県松山市で活動中です

E-Mail:

m110adr@hotmail.co.jp

[メッセージを送る](#)

[»プロフィール](#)

記事カテゴリ

[»記事](#)

[»キャンペーン](#)

[»料金表](#)

[»日記](#)

[»TOP](#)

[»トラックバック\(0\)一覧](#)

過去の記事

[»2010年08月](#)

[»2010年07月](#)

[»2010年06月](#)

[»2010年05月](#)

[»2010年04月](#)

[»2010年03月](#)

[»2010年02月](#)

[»2010年01月](#)

[»2009年12月](#)

[»2009年11月](#)

[»2009年10月](#)

[»2009年09月](#)

[»2009年08月](#)

[»2009年07月](#)

[»2009年06月](#)

[»2009年05月](#)

記事

景気曇り空

記事

公開日: 2008/10/09 19:30

このところ、テレビのニュースでは株価大幅下落とか、倒産件数増加とか、不景気な話ばかりです。

上のほうの社会(謎)では、慌しく動いている様子です。

上のほうの社会と書いたのは、株とか大手企業とか、お金の単位も何億円、何兆円単位で、国際的なスケールの話なので、庶民の私から見たら実感が無いというか、別のところでの話のような感覚というか。

そういう意味です。(上とか下とかの表現は適切じゃないでしょうが…)

建設会社も、不動産会社も、大変なようです。

こんな状況で、お客さんは家を建てようと思うのかなあ。

とにかく、今ある仕事を一生懸命こなすこと。

私ができるのはそれくらいですので(^-^)& ホリホリ

JFEシビルのシステム建築

システム建築のバイオニア、日本一の 実績と信頼、JFEシビルのメタルビル
www.jfe-civil.com/

TEPCO快適住宅コンテスト

インターカレッジデザイン選手権2010 テーマ:ダメハウス
www.kenchiku.co.jp

Ads by Google

プロフィール



作者

伊藤 正孝

作者プロフィール

二級建築士事務所

愛媛県松山市で活動中です

E-Mail:

m110adr@hotmail.co.jp

メッセージを送る

»プロフィール

記事カテゴリ

»記事

»キャンペーン

»料金表

»日記

»TOP

過去の記事

»2010年08月

»2010年07月

»2010年06月

»2010年05月

»2010年04月

»2010年03月

»2010年02月

»2010年01月

»2009年12月

»2009年11月

»2009年10月

»2009年09月

»2009年08月

»2009年07月

»2009年06月

»2009年05月

記事

ごまたまご

記事

公開日: 2008/10/09 19:30



ご近所の電気業者さんの事務所を訪問しました。
みんな元気そうでした。
建築業界全体的に、物件数が減っているんですが、ココは忙しそうです。

うらやましいような、でもあんまり忙しいのもなあ(^-^);(マイペースに仕事できたらいいなあと、賛
沢を言ったりして)

社長が先日東京に出張だったそうで、お土産を買ってきてくれていましたよ(^-^)

家にもって帰って、妻と一緒に食べましょう♪

»トラックバック(0)一覧

伊藤建築設計室

<http://maglog.jp/110adr2/>

プロフィール



作者

伊藤 正孝

作者プロフィール

二級建築士事務所

愛媛県松山市で活動中です

E-Mail:

m110adr@hotmail.co.jp

[メッセージを送る](#)

[»プロフィール](#)

記事カテゴリ

[»記事](#)

[»キャンペーン](#)

[»料金表](#)

[»日記](#)

[»TOP](#)

過去の記事

[»2010年08月](#)

[»2010年07月](#)

[»2010年06月](#)

[»2010年05月](#)

[»2010年04月](#)

[»2010年03月](#)

[»2010年02月](#)

[»2010年01月](#)

[»2009年12月](#)

[»2009年11月](#)

[»2009年10月](#)

[»2009年09月](#)

[»2009年08月](#)

[»2009年07月](#)

[»2009年06月](#)

[»2009年05月](#)

記事

雑踏と静寂

記事

公開日: 2008/10/09 19:31



海の側の住宅新築工事～現場監理～

現場では、大工さんが下地工事中。

電気屋さんが配線工事中。

水道屋さんが配管工事中。

建材屋さんが材料を搬入したり、活気付いていました。

瑕疵保証会社の検査員の方が来て、雨仕舞い検査も行われました。

職人さんからの質問に答えたり、検査に立ち会ったりで慌しかったです。

そして、砂浜に出てぼ～っと休憩。

なんて綺麗な光景。

[»トラックバック\(0\)一覧](#)

伊藤建築設計室

<http://maglog.jp/110adr2/>

プロフィール



作者

伊藤 正孝

作者プロフィール

二級建築士事務所

愛媛県松山市で活動中です

E-Mail:

m110adr@hotmail.co.jp

[メッセージを送る](#)

[»プロフィール](#)

記事カテゴリ

[»記事](#)

[»キャンペーン](#)

[»料金表](#)

[»日記](#)

[»TOP](#)

過去の記事

[»2010年08月](#)

[»2010年07月](#)

[»2010年06月](#)

[»2010年05月](#)

[»2010年04月](#)

[»2010年03月](#)

[»2010年02月](#)

[»2010年01月](#)

[»2009年12月](#)

[»2009年11月](#)

[»2009年10月](#)

[»2009年09月](#)

[»2009年08月](#)

[»2009年07月](#)

[»2009年06月](#)

[»2009年05月](#)

記事

現場缶詰

記事

公開日: 2008/10/10 20:18

このところ、現場監理の為、ほぼ毎日現場を確認しています。
日記の記事も現場のことばかりになってます(^-^)& ホリホリ

そこまで確認する必要があるのか、そんなに現場に出現する設計者がいるのか、と、他の人のやり方が気になります。('ー')

職人さんの仕事を疑っている訳じゃありません。
でも、なんか気になります。気になる理由は、大事なものだから見守りたいという感じでしょうか？表現するのが難しいですが、親心？(笑)「立派に育てほしい」みたいな気持ちです(^-^)

図面に描いて、頭でイメージしたものが、実際に出来上がっていく様子を見るのは、楽しいです。

図面では、線を引けば簡単にできることが、現場では職人さんが四苦八苦しながら実現していく。重たいものを運んで、手が入りにくい場所で作業したり。
そういう様子を見ることが、次の設計に活かせます。

例えば工事内容に不備が発生したとしても、早期発見なら対応が可能です。工事が進むほどに大変になります。

毎日のように現場に行っていれば、発見できる時期も早くなるはずですよ。
職人さんの目、現場監督さんの目、設計監理者の目、お客さんの目、いろんな人の目線で見るのも発見できる可能性が高くなります。

やっぱり、現場に行くことはいいことだと思います。

でも、事務所で図面描く時間が後回しになるので、残業が増えますけど…(汗)

[»トラックバック\(0\)一覧](#)

伊藤建築設計室

<http://maglog.jp/110adr2/>

プロフィール



作者

伊藤 正孝

作者プロフィール

二級建築士事務所

愛媛県松山市で活動中です

E-Mail:

m110adr@hotmail.co.jp

[メッセージを送る](#)

[»プロフィール](#)

記事カテゴリ

[»記事](#)

[»キャンペーン](#)

[»料金表](#)

[»日記](#)

[»TOP](#)

過去の記事

[»2010年08月](#)

[»2010年07月](#)

[»2010年06月](#)

[»2010年05月](#)

[»2010年04月](#)

[»2010年03月](#)

[»2010年02月](#)

[»2010年01月](#)

[»2009年12月](#)

[»2009年11月](#)

[»2009年10月](#)

[»2009年09月](#)

[»2009年08月](#)

[»2009年07月](#)

[»2009年06月](#)

[»2009年05月](#)

記事

できる人

記事

公開日: 2008/10/10 20:22



- »2009年04月
- »2009年03月
- »2009年02月
- »2009年01月
- »2008年12月
- »2008年11月
- »2008年10月
- »2008年09月
- »2008年08月
- »2008年07月
- »2008年06月
- »2008年05月
- »2008年04月
- »2008年03月
- »2008年02月
- »2008年01月
- »2007年12月
- »2007年11月
- »2007年10月
- »2007年09月
- »2007年08月
- »2007年07月
- »2007年06月
- »2007年05月
- »2007年04月
- »2007年03月
- »2007年02月
- »2007年01月
- »2006年12月
- »2006年11月
- »2006年10月
- »2006年09月
- »2006年08月
- »2006年07月
- »2006年06月

秋です

キンモクセイがいい香りです
きもちいい天気で、事務所近所の猫もくつろいでます。

午前中は、青空の広がるいい天気でした。
こんな日は自転車で活動するにはもってこいです。

工事店の社長と一緒に、税理士事務所へ行って来ました。
確定申告の相談？という訳ではなく、税理士の先生が建物の新築を検討しているということで、社長が私を紹介してくださいました。

税理士の先生にいただいた名刺の裏に、「できる人5か条」が書いてありました。

1. 仕事を楽しくできる人
2. 結論を出すのが早い人
3. 初めての仕事に積極的に取り組める人
4. 仕事に付加価値が付けられる人
5. 人と違ったことができる人

私は、「できる人」になるには、まだまだのようです(～▽～;))

»トラックバック(0)一覧

型枠の新製品PJクリップ

簡単施工で組立・解体スピードアップ 早期の初期費用の回収可能
pjclip.iinaa.net/

坪単価で探す注文住宅

家を建てるはじめての一步。まずは 大手ハウスメーカーのカタログ比較!
www.iezukuri-net.com

ブログ内検索(b^-)

検索

お知らせ

ブログを見てくださる方へ
私のブログの動画を観る方法
登録読者限定の記事について
サイトポリシー

記事ピックアップ

- フォトギャラリー
～2006.5～2008.12の物件から選んだ写真です～
- 久万の住宅
～伊藤建築設計室の全てがここに詰まっています～

伊藤建築設計室公式ホームページ



お気に入りに追加♪

Ads by Google

伊藤建築設計室

<http://maglog.jp/110adr2/>

プロフィール



作者

伊藤 正孝

作者プロフィール

二級建築士事務所

愛媛県松山市で活動中です

E-Mail:

m110adr@hotmail.co.jp

[メッセージを送る](#)

[»プロフィール](#)

記事カテゴリ

[»記事](#)

[»キャンペーン](#)

[»料金表](#)

[»日記](#)

[»TOP](#)

過去の記事

[»2010年08月](#)

[»2010年07月](#)

[»2010年06月](#)

[»2010年05月](#)

[»2010年04月](#)

[»2010年03月](#)

[»2010年02月](#)

[»2010年01月](#)

[»2009年12月](#)

[»2009年11月](#)

[»2009年10月](#)

[»2009年09月](#)

[»2009年08月](#)

[»2009年07月](#)

[»2009年06月](#)

[»2009年05月](#)

記事

過去・現在・未来をみる

記事

公開日: 2008/10/10 20:37



久万の住宅新築工事～現場監理～

午後からは、天気が悪くなりました。
雨が降りそうなので、現場を見に行きました。
というのも、瓦葺きが完了しているので、雨が降ったら雨漏りのチェックができるからです。
現場に着いたら、雨が降り始めました。本降りになるのをしばらく待っていましたが、あんまり振らず止んでしまいました。これじゃあチェックはできません。残念！

現場では、大工さんが筋交いや金物の取り付け中。
そこに、木材屋さんが材料を持ってきてくれました。
(写真は、木材屋さんと大工さんが材料を搬入している様子)

間柱が、綺麗な材料(柱が見える仕上がりでも使えるような材料)だったので、木材屋さんに聞いてみました。
化粧の柱として使える材料だけど、あまり出ないので間柱にして出荷しているそうです。
この頃の住宅は、大壁(柱が壁の中に隠れて見えない仕上がり)が多いので、綺麗な材料の需要が減っているそうです。
「もっと木材を見せるような設計をしてくださいよ(笑)」と頼まれました。

真壁(柱が見える仕上がり)だと、純和風のデザインになるし、モダンなデザインと木材を見せる仕上がりとの融合、木材が主張しすぎて、デザインが偏ってしまわないようにする方法。
(-_-?)..oO(想像中)

どんどん新しいデザインが出てくる中で、今までの文化や産業が減少していく時代です。

- »2009年04月
- »2009年03月
- »2009年02月
- »2009年01月
- »2008年12月
- »2008年11月
- »2008年10月
- »2008年09月
- »2008年08月
- »2008年07月
- »2008年06月
- »2008年05月
- »2008年04月
- »2008年03月
- »2008年02月
- »2008年01月
- »2007年12月
- »2007年11月
- »2007年10月
- »2007年09月
- »2007年08月
- »2007年07月
- »2007年06月
- »2007年05月
- »2007年04月
- »2007年03月
- »2007年02月
- »2007年01月
- »2006年12月
- »2006年11月
- »2006年10月
- »2006年09月
- »2006年08月
- »2006年07月
- »2006年06月

木材屋さんだけでなく、大工さんも、瓦屋さんも、左官屋さんも、昔はたくさんあった仕事が、工業化、合理化の中で減少して行っています。
 生き残っていく為には、時代の流れに合わせて、柔軟に対応、変化できることが必要なんだろうが、古き良き技術が失われていくのは淋しく感じます。

設計の仕事で、自分に何ができるのか。時間をかけて考えていけないといけません。

»トラックバック(0)一覧

YouTubeにはGoogle Chrome

そのさらに速くなったスピードで YouTubeをより快適に使えます
google.co.jp/chrome

Excel活用大作戦

ExcelでWebアプリの開発が DBを気軽にWeb化
www.microlab.jp

Ads by Google

ブログ内検索(b^-)

検索

お知らせ

ブログを見てくださる方へ
 私のブログの動画を観る方法
 登録読者限定の記事について
 サイトポリシー

記事ピックアップ

- フォトギャラリー
 ~2006.5~2008.12の物件から選んだ写真です~
- 久万の住宅
 ~伊藤建築設計室の全てがここに詰まっています~

伊藤建築設計室公式ホームページ



お気に入りに追加♪

伊藤建築設計室

<http://maglog.jp/110adr2/>

プロフィール



作者

伊藤 正孝

作者プロフィール

二級建築士事務所

愛媛県松山市で活動中です

E-Mail:

m110adr@hotmail.co.jp

[メッセージを送る](#)

[»プロフィール](#)

記事カテゴリ

[»記事](#)

[»キャンペーン](#)

[»料金表](#)

[»日記](#)

[»TOP](#)

過去の記事

[»2010年08月](#)

[»2010年07月](#)

[»2010年06月](#)

[»2010年05月](#)

[»2010年04月](#)

[»2010年03月](#)

[»2010年02月](#)

[»2010年01月](#)

[»2009年12月](#)

[»2009年11月](#)

[»2009年10月](#)

[»2009年09月](#)

[»2009年08月](#)

[»2009年07月](#)

[»2009年06月](#)

[»2009年05月](#)

記事

相棒がクラッシュ！

記事

公開日: 2008/10/10 20:39



仕事でフル活用していたノートパソコンが、壊れました！ |||||凹(´;)(;´)(´;)(;´)凹|||がヒーン！
ディスプレイが、いきなりチカチカと点滅し始めたかと思うと、一気に真っ暗になって見えなくなってしまいました。

このノートパソコンとは、設計事務所を始める前からの付き合いで、始めてからもガンガン働いてもらっていた相棒とも呼べる存在でした。

壊れてしまってショックです。ヽ(TAT)ノ

暗くなった画面の下に、薄っすらと見える表示をたよりに、外付けハードディスクにデータをごっそり移動させました。
とりあえず、物件データは大丈夫です。

パソコンショップに、ディスプレイの修理費はいくらぐらいのものか聞いてみました。
「メーカー送りですので、3万円～6万円くらいですね」という返事。新しいの買った方がいいですねえ。

痛い出費です。

伊藤建築設計室

<http://maglog.jp/110adr2/>

プロフィール



作者

伊藤 正孝

作者プロフィール

二級建築士事務所

愛媛県松山市で活動中です

E-Mail:

m110adr@hotmail.co.jp

[メッセージを送る](#)

[»プロフィール](#)

記事

ノートパソコンの画面が壊れたときの応急処置方法

記事

公開日: 2008/10/11 17:16

記事カテゴリ

[»記事](#)

[»キャンペーン](#)

[»料金表](#)

[»日記](#)

[»TOP](#)

過去の記事

[»2010年08月](#)

[»2010年07月](#)

[»2010年06月](#)

[»2010年05月](#)

[»2010年04月](#)

[»2010年03月](#)

[»2010年02月](#)

[»2010年01月](#)

[»2009年12月](#)

[»2009年11月](#)

[»2009年10月](#)

[»2009年09月](#)


[»2009年08月](#)

[»2009年07月](#)

[»2009年06月](#)

[»2009年05月](#)

- »2009年04月
- »2009年03月
- »2009年02月
- »2009年01月
- »2008年12月
- »2008年11月
- »2008年10月
- »2008年09月
- »2008年08月
- »2008年07月
- »2008年06月
- »2008年05月
- »2008年04月
- »2008年03月
- »2008年02月
- »2008年01月
- »2007年12月
- »2007年11月
- »2007年10月
- »2007年09月
- »2007年08月
- »2007年07月
- »2007年06月
- »2007年05月
- »2007年04月
- »2007年03月
- »2007年02月
- »2007年01月
- »2006年12月
- »2006年11月
- »2006年10月
- »2006年09月
- »2006年08月
- »2006年07月
- »2006年06月



ブログ内検索(b^_^)

お知らせ
 ブログを見てくださる方へ
 私のブログの動画を観る方法
 登録読者限定の記事について
 サイトポリシー

記事ピックアップ
 ■フォトギャラリー
 ~2006.5~2008.12の物件から選んだ写真です~
 ■久万の住宅
 ~伊藤建築設計室の全てがここに詰まっています~

伊藤建築設計室公式ホームページ



お気に入りに追加♪



仕事で使うノートパソコンが壊れて一夜経ちました。
調べてみると、パソコン自体が壊れたんじゃなくて、ディスプレイのバックライトが壊れているだけのようです。

バックライトは、液晶画面を背後から照らして、表示を見えるようにしているものです。

ということで、昔買ったものの、使わず眠っていたディスプレイをノートパソコンに接続しました。
WindowsXPの場合、画面のプロパティで、外付けのディスプレイに表示する設定をしなくても、線をつなぐだけで表示されるんですね♪

線をつないだ後、キーボード上のFnキーを押しながらF5キー(これは、機種によって割り当てが違います。キーの表面に、テレビ画面のような絵が書いていますのでわかります。)を押すと、外付けのディスプレイにも表示されます。

やったー、これで使えるぞ。と思ったんですが！

ブラウン管のディスプレイって、液晶画面と違って目が疲れることがわかりました。毎秒何百回って、細かく点滅しているんですねえ、あれが目をちかちかさせて、コンタクトレンズの私には非常に辛いことがわかりました。

ということで、やっぱり新しいノートパソコンを買おうかなあ…

出費が痛いんですけど、パソコンが無かったら私はただのおっさんと化してしまいます(笑)
パソコンあつての設計士、CADが使えるの設計士ですから…べ(；□；)㍻

»トラックバック(0)一覧

パソコン修理コーちゃん

福岡のPC修理専門店 往復送料 0円 コーちゃんにすべて
おまかせ
pc9924.jp

格安液晶修理ノートPC限定

液晶修理が格安7900円～！ 部品代&作業工賃&返送料
料&税込です
www.itmaster.jp

Ads by Google

伊藤建築設計室

<http://maglog.jp/110adr2/>

プロフィール



作者

伊藤 正孝

作者プロフィール

二級建築士事務所

愛媛県松山市で活動中です

E-Mail:

m110adr@hotmail.co.jp

[メッセージを送る](#)

[»プロフィール](#)

記事カテゴリ

[»記事](#)

[»キャンペーン](#)

[»料金表](#)

[»日記](#)

[»TOP](#)

過去の記事

[»2010年08月](#)

[»2010年07月](#)

[»2010年06月](#)

[»2010年05月](#)

[»2010年04月](#)

[»2010年03月](#)

[»2010年02月](#)

[»2010年01月](#)

[»2009年12月](#)

[»2009年11月](#)

[»2009年10月](#)

[»2009年09月](#)

[»2009年08月](#)

[»2009年07月](#)

[»2009年06月](#)

[»2009年05月](#)

記事

隠れて見えない部分

記事

公開日: 2008/10/11 17:18



海の側の住宅新築工事～現場監理～ 外壁窯業系サイディング張

サイディング張りには、直張りと通気工法の二種類があります。
通気工法は、サイディングと下地の間に、18mm程度の隙間をあけて、湿気の通り道を確保します。
サイディングを突破して進入した雨水や、壁内の内部結露を起す湿気を排出する役目を果たします。

この通気工法は、木の胴縁を下地にして、サイディングを釘打ちして固定するタイプと、引っ掛け金物でサイディングを引っ掛けて固定するタイプがあります。

引っ掛け金物だと、サイディング表面に釘があまり出ないので、耐久性の面でも見た目でもいいと思います。

取り付け強度は、引っ掛け金物に頼ることになるので、取り付け状況を確認します。

[»トラックバック\(0\)一覧](#)

伊藤建築設計室

<http://maglog.jp/110adr2/>

プロフィール



作者

伊藤 正孝

作者プロフィール

二級建築士事務所

愛媛県松山市で活動中です

E-Mail:

m110adr@hotmail.co.jp

[メッセージを送る](#)

[»プロフィール](#)

記事カテゴリ

[»記事](#)

[»キャンペーン](#)

[»料金表](#)

[»日記](#)

[»TOP](#)

過去の記事

[»2010年08月](#)

[»2010年07月](#)

[»2010年06月](#)

[»2010年05月](#)

[»2010年04月](#)

[»2010年03月](#)

[»2010年02月](#)

[»2010年01月](#)

[»2009年12月](#)

[»2009年11月](#)

[»2009年10月](#)

[»2009年09月](#)

[»2009年08月](#)

[»2009年07月](#)

[»2009年06月](#)

[»2009年05月](#)

記事

いろいろな見え方

記事

公開日: 2008/10/13 00:00

最終更新日: 2008/10/14 19:47



久万の住宅新築工事～現場監理～

本格的に大工工事が始まるにあたって、お客さんと工事内容の確認をしました。

“ここに窓が付きます”とか、“ここにスイッチが付きます”など、設計段階で図面を見ながらの説明ではイメージしづらいところを、現場で実際に見たり歩いたりしながら確認しました。

現場には、工事店の社長や、大工さん、電気屋さんもいて、それぞれに気がついたことを言ってもらいながら、みんなで確認しました。

実際に工事する人の立場から見ると、いろんなことが見えてきます。

お客さんの娘さんが、現場の周りに咲いている草花を摘んできてくれました。_(。'-')ノ鬱 ありがとう♪

私には、そこらじゅうに生えているただの草花でも、こんなふうにかわいらしくできるんだなあと感じました。

仕事でも、日常生活でも、いろんな人の目線によって、見え方が違うんですね。

[»トラックバック\(0\)一覧](#)

伊藤建築設計室

<http://maglog.jp/110adr2/>

プロフィール



作者

伊藤 正孝

作者プロフィール

二級建築士事務所

愛媛県松山市で活動中です

E-Mail:

m110adr@hotmail.co.jp

メッセージを送る

[»プロフィール](#)

記事カテゴリ

[»記事](#)

[»キャンペーン](#)

[»料金表](#)

[»日記](#)

[»TOP](#)

過去の記事

[»2010年08月](#)

[»2010年07月](#)

[»2010年06月](#)

[»2010年05月](#)

[»2010年04月](#)

[»2010年03月](#)

[»2010年02月](#)

[»2010年01月](#)

[»2009年12月](#)

[»2009年11月](#)

[»2009年10月](#)

[»2009年09月](#)

[»2009年08月](#)

[»2009年07月](#)

[»2009年06月](#)

[»2009年05月](#)

記事

みるみる

記事

公開日: 2008/10/14 19:48

最終更新日: 2008/10/14 19:49



久万の住宅新築工事～現場監理～

金物の確認をしました。
在来木造住宅の場合、柱一本一本の足元と上部に、決まった金物の取り付けが必要です。(どんな金物を付けないといけないかは、壁量計算で決めます)
特に、耐力壁になる柱部分は、強い金物がくつつくようになり、場所によって違ってきます。
ということで、一ヶ所一ヶ所確認しながら、写真に残していきます。

海の側の住宅新築工事～現場監理～

- »2009年04月
- »2009年03月
- »2009年02月
- »2009年01月
- »2008年12月
- »2008年11月
- »2008年10月
- »2008年09月
- »2008年08月
- »2008年07月
- »2008年06月
- »2008年05月
- »2008年04月
- »2008年03月
- »2008年02月
- »2008年01月
- »2007年12月
- »2007年11月
- »2007年10月
- »2007年09月
- »2007年08月
- »2007年07月
- »2007年06月
- »2007年05月
- »2007年04月
- »2007年03月
- »2007年02月
- »2007年01月
- »2006年12月
- »2006年11月
- »2006年10月
- »2006年09月
- »2006年08月
- »2006年07月
- »2006年06月

断熱材の設置中です。
筋かい部分はなかなか断熱材が入りにくいので、きちんと入れてくれているか確認です。
(→_→)じ～

»トラックバック(0)一覧

エプソン"公式"直販サイト

WEB限定クーポン適用で最大 約21%OFF 9月30日17時
まで
shop.epson.jp

Dvl 919の最安価格

価格.comでDvl 919の価格を徹底比較 役立つユーザーレ
ビューも満載！
kakaku.com

Ads by Google

ブログ内検索(b^-)

検索

お知らせ

ブログを見てくださる方へ
私のブログの動画を観る方法
登録読者限定の記事について
サイトポリシー

記事ピックアップ

- フォトギャラリー
～2006.5～2008.12の物件から選んだ写真で
す～
- 久万の住宅
～伊藤建築設計室の全てがここに詰まっ
ています～

伊藤建築設計室公式ホームペー
ジ



お気に入りに追加♪

伊藤建築設計室

<http://maglog.jp/110adr2/>

プロフィール



作者

伊藤 正孝

作者プロフィール

二級建築士事務所

愛媛県松山市で活動中です

E-Mail:

m110adr@hotmail.co.jp

メッセージを送る

»プロフィール

記事カテゴリ

»記事

»キャンペーン

»料金表

»日記

»TOP

過去の記事

»2010年08月

»2010年07月

»2010年06月

»2010年05月

»2010年04月

»2010年03月

»2010年02月

»2010年01月

»2009年12月

»2009年11月

»2009年10月

»2009年09月

»2009年08月

»2009年07月

»2009年06月

»2009年05月

記事

床暖房と無垢フローリングの相性 奮闘記

記事

公開日: 2008/10/15 18:50

始まりは数日前の建材屋さんとのこんなやりとりから。
「床暖房を設置するんですね。メーカーを指定されているようですが、うちの扱っているメーカーの床暖房を使ってもらえませんか？」

商品の営業をされました(^-^)>
「費用が安くなって、性能的に同じ程度なら、お客さんもいいと思いますので提案してみますよ。工事店さんに見積もりとか資料とか、話してみてください。」

と返事しました。
工事金額を安くできるんだったら、お客さんもいいでしょうから。でも、工事請負契約との関係があるので、私には決められないので、まずは工事店さんを通して、お客さんへ提案するかどうかの流れです。

ということで、建材屋さんは、床暖房の検討に入ったようです。
それから数日経って、今日になりました。
「あの～、床暖房が一部あるんですね。無垢フローリングは大丈夫ですか？」

「今の床暖房のメーカーは、無垢フローリング対応になってますから。大丈夫だと思います。」
「床暖房の方は対応していても、フローリングの方が問題があるかもしれませんので。ちょっと確認してみます。」

すると、建材屋さんからフローリングの代理店へ連絡が行って、そこから連絡がありました。
「今選んでいる無垢フローリングは、床暖房をすると反ったりねじれたりするので、床暖房対応のフローリングにした方がいいですね。」

あれ～。(T▽T)

床暖房側がフローリング対応品なので、フローリングに影響が無い程度の温まり方なのかと思っていました。フローリング自体に制限があるなんて。思い込みはいけませんね。

お客さんに内容を報告して、床暖房を優先するという返答をいただきました。ということで、床暖房設置部分だけフローリングを変更です。

内容を代理店さんに連絡しました。
「床暖房設置部分で見切りを入れて、フローリングを変えます。現場で着色するので、木の種類が変わっても違和感無いと思います」

「え？現場で着色するってことは、無塗装品で出荷ですか？」

「何か問題ありますか？」

「無塗装品で床暖房対応品だと、また別の木材になります。見切りを入れて張り分けるのだったら、木目の違いが出ますね」

- »2009年04月
- »2009年03月
- »2009年02月
- »2009年01月
- »2008年12月
- »2008年11月
- »2008年10月
- »2008年09月
- »2008年08月
- »2008年07月
- »2008年06月
- »2008年05月
- »2008年04月
- »2008年03月
- »2008年02月
- »2008年01月
- »2007年12月
- »2007年11月
- »2007年10月
- »2007年09月
- »2007年08月
- »2007年07月
- »2007年06月
- »2007年05月
- »2007年04月
- »2007年03月
- »2007年02月
- »2007年01月
- »2006年12月
- »2006年11月
- »2006年10月
- »2006年09月
- »2006年08月
- »2006年07月
- »2006年06月

「あれ～、そうなんですか;」
 「ほかに何かいいのが無いか、探してサンプルをお持ちします。」

そのまま材料が発注されて、現場に納品されていたら、どうなってたんでしょうか？(「□」|||)
 建材屋さんが疑問に思って確認してくれて、代理店さんが詳しく調べてくれる、いろんな人が専門知識を活かして動いてくれるので、不具合は未然に防止できます。

設計者が、全部最初っから知っているのが、一番なんでしょうけどね(汗)
 “餅は餅や”じゃないですけど、やっぱり専門職にはかなわないと思います。

»トラックバック(0)一覧

無垢フローリング探すなら

無垢フローリング32樹種300品目超。床暖は70品目。無垢材を全国に配送！
www.maedamokuzai.com

フローリングのネット販売

新築リフォームから店舗まで、無垢も 遮音も床暖もお買い得価格で取り揃え
www.SanwaCompany.co.jp

Ads by Google

ブログ内検索(b^-)

検索

お知らせ

ブログを見てくださる方へ
 私のブログの動画を観る方法
 登録読者限定の記事について
 サイトポリシー

記事ピックアップ

- フォトギャラリー
 ~2006.5~2008.12の物件から選んだ写真です~
- 久万の住宅
 ~伊藤建築設計室の全てがここに詰まっています~

伊藤建築設計室公式ホームページ



お気に入りに追加♪

伊藤建築設計室

<http://maglog.jp/110adr2/>

プロフィール



作者

伊藤 正孝

作者プロフィール

二級建築士事務所

愛媛県松山市で活動中です

E-Mail:

m110adr@hotmail.co.jp

[メッセージを送る](#)

[»プロフィール](#)

記事

赤とんぼ

記事

公開日: 2008/10/15 18:51

記事カテゴリ

[»記事](#)

[»キャンペーン](#)

[»料金表](#)

[»日記](#)

[»TOP](#)

過去の記事

[»2010年08月](#)

[»2010年07月](#)

[»2010年06月](#)

[»2010年05月](#)

[»2010年04月](#)

[»2010年03月](#)

[»2010年02月](#)

[»2010年01月](#)

[»2009年12月](#)

[»2009年11月](#)

[»2009年10月](#)

[»2009年09月](#)

[»2009年08月](#)

[»2009年07月](#)

[»2009年06月](#)

[»2009年05月](#)

- »2009年04月
- »2009年03月
- »2009年02月
- »2009年01月
- »2008年12月
- »2008年11月
- »2008年10月
- »2008年09月
- »2008年08月
- »2008年07月
- »2008年06月
- »2008年05月
- »2008年04月
- »2008年03月
- »2008年02月
- »2008年01月
- »2007年12月
- »2007年11月
- »2007年10月
- »2007年09月
- »2007年08月
- »2007年07月
- »2007年06月
- »2007年05月
- »2007年04月
- »2007年03月
- »2007年02月
- »2007年01月
- »2006年12月
- »2006年11月
- »2006年10月
- »2006年09月
- »2006年08月
- »2006年07月
- »2006年06月



ブログ内検索(b^-)

お知らせ
 ブログを見てくださる方へ
 私のブログの動画を観る方法
 登録読者限定の記事について
 サイトポリシー

記事ピックアップ
 ■ フォトギャラリー
 ~2006.5~2008.12の物件から選んだ写真です~
 ■ 久万の住宅
 ~伊藤建築設計室の全てがここに詰まっています~

伊藤建築設計室公式ホームページ



お気に入りに追加♪

久万の住宅新築工事～現場監理～

久万は風が肌寒く感じるようになりました。

吹き抜けから上を見上げると、青空が一面に広がっています。大工さんが黙々と仕事です。

窓の下地が付きました。まだサッシは付いていませんが、それでも雰囲気が出てきました。眺めが良くてきもちいい部屋です。



足場の上に、真赤な赤とんぼが止まっていました。
秋まったただ中って感じです。

»[トラックバック\(0\)一覧](#)

動画をダウンロード

(無料)新しくなったRealPlayerなら 驚くほど簡単に動画を
保存できます。
jp.real.com

iPadで楽しもう

高解像度スクリーンでYouTubeを 楽しもう。検索も共有も
簡単に。
www.apple.com/ipad

Ads by Google

伊藤建築設計室

<http://maglog.jp/110adr2/>

プロフィール



作者

伊藤 正孝

作者プロフィール

二級建築士事務所

愛媛県松山市で活動中です

E-Mail:

m110adr@hotmail.co.jp

[メッセージを送る](#)

[»プロフィール](#)

記事カテゴリ

[»記事](#)

[»キャンペーン](#)

[»料金表](#)

[»日記](#)

[»TOP](#)

過去の記事

[»2010年08月](#)

[»2010年07月](#)

[»2010年06月](#)

[»2010年05月](#)

[»2010年04月](#)

[»2010年03月](#)

[»2010年02月](#)

[»2010年01月](#)

[»2009年12月](#)

[»2009年11月](#)

[»2009年10月](#)

[»2009年09月](#)

[»2009年08月](#)

[»2009年07月](#)

[»2009年06月](#)

[»2009年05月](#)

記事

気配り

記事

公開日: 2008/10/15 18:52

現場監理をしていると、職人さん達から「図面ではこうなってるけど、こうの方がいいと思うよ」と提案していただきます。

今日は久万の現場で、大工さん、電気屋さん、サッシ屋さんからあれこれ出てきました。

久万は冬は寒いので、こうの方がいいと思うよとか、今まで工事した経験から、こうの方がいいと思うよとか、

職人さん達の実体験を元にした内容です。

それって、とても貴重な声だと思います。職人さん達の実体験は、書籍や参考書には書いてないですから。

設計者は、知識を得るものは書籍がほとんどです。ですので、現場の意見を聞かないと、頭でっかちになってしまいます。

職人さんから提案されても、工事金額が絡んでくるので、なんでも採用することはできません。設計内容とうまく調整が必要です。

設計内容は、お客様の希望を聞き取って図面化したものです。図面で表現されていることには、すべてに理由があります。

ドアの開きがつて、スイッチの高さ、窓の大きさ・・・etc

お客様の意図するものを前提として、職人さんの提案がプラスになるか、予算内でできるか。いろんなことを調整しながら判断が必要です。そして、お客様への報告も必要です。

職人さんがいろいろ気を配ってくれることは、ありがたいことです。

[»トラックバック\(0\)一覧](#)

伊藤建築設計室

<http://maglog.jp/110adr2/>

プロフィール



作者

伊藤 正孝

作者プロフィール

二級建築士事務所

愛媛県松山市で活動中です

E-Mail:

m110adr@hotmail.co.jp

[メッセージを送る](#)

[»プロフィール](#)

記事カテゴリ

[»記事](#)

[»キャンペーン](#)

[»料金表](#)

[»日記](#)

[»TOP](#)

過去の記事

[»2010年08月](#)

[»2010年07月](#)

[»2010年06月](#)

[»2010年05月](#)

[»2010年04月](#)

[»2010年03月](#)

[»2010年02月](#)

[»2010年01月](#)

[»2009年12月](#)

[»2009年11月](#)

[»2009年10月](#)

[»2009年09月](#)

[»2009年08月](#)

[»2009年07月](#)

[»2009年06月](#)

[»2009年05月](#)

記事

ハグハグカンパニー

記事

公開日: 2008/10/16 18:09



[»トラックバック\(0\)一覧](#)

伊藤建築設計室

<http://maglog.jp/110adr2/>

プロフィール



作者

伊藤 正孝

作者プロフィール

二級建築士事務所

愛媛県松山市で活動中です

E-Mail:

m110adr@hotmail.co.jp

[メッセージを送る](#)

[»プロフィール](#)

記事カテゴリ

[»記事](#)

[»キャンペーン](#)

[»料金表](#)

[»日記](#)

[»TOP](#)

過去の記事

[»2010年08月](#)

[»2010年07月](#)

[»2010年06月](#)

[»2010年05月](#)

[»2010年04月](#)

[»2010年03月](#)

[»2010年02月](#)

[»2010年01月](#)

[»2009年12月](#)

[»2009年11月](#)

[»2009年10月](#)

[»2009年09月](#)

[»2009年08月](#)

[»2009年07月](#)

[»2009年06月](#)

[»2009年05月](#)

記事

チェックリスト

記事

公開日: 2008/10/16 20:20



工事店さんから図面作成の依頼があり、打合せに行ってきました。

工事店さんが木造住宅の建前だったので、10時の休憩のときにお邪魔して打合せしました。

建前の現場は某住宅メーカーによるもので、安全対策がしっかりしているなあと感じました。

工務店さんや地元の大工さんの建前では、ここまで安全対策をしているところは無いんじゃないでしょうか。

工事監督さんが持っている資料を見せていただいたら、現場のチェックリストがあって、チェック項目がびっしり書かれていました。

住宅メーカーは、こういうマニュアルとかルールづくりがしっかりしているのがいいと思います。そこに欠けるコストも違います。

マニュアルやチェックリストが立派になっていくほど、それを運用していく担当者が、事務的、流れ作業的になってしまうという問題もあります。

・チェックリストはチェックすればいい

・マニュアル通りに進めればいい

目的がチェックすることにすり替わってしまっ、本当の目的が安全の為・品質を確保する為ということを忘れてしまいます。

いろんな現場を見ると、為になります。

いろいろ勉強になります。

あんまり余計なこと考えず、帰って図面を描かないといけません(^-^)& ホリホリ

伊藤建築設計室

<http://maglog.jp/110adr2/>

プロフィール



作者

伊藤 正孝

作者プロフィール

二級建築士事務所

愛媛県松山市で活動中です

E-Mail:

m110adr@hotmail.co.jp

[メッセージを送る](#)

[»プロフィール](#)

記事カテゴリ

[»記事](#)

[»キャンペーン](#)

[»料金表](#)

[»日記](#)

[»TOP](#)

過去の記事

[»2010年08月](#)

[»2010年07月](#)

[»2010年06月](#)

[»2010年05月](#)

[»2010年04月](#)

[»2010年03月](#)

[»2010年02月](#)

[»2010年01月](#)

[»2009年12月](#)

[»2009年11月](#)

[»2009年10月](#)

[»2009年09月](#)

[»2009年08月](#)

[»2009年07月](#)

[»2009年06月](#)

[»2009年05月](#)

記事

行動力

記事

公開日: 2008/10/16 20:21



異業種交流会“HUGx2company(ハグハグカンパニー)”の打ち合わせがありました。会の名前が決まってからは、初めての集合。会の活動的には三回目です。

今回も、私は何も準備せずに参加したのですが、他のみなさんはいろいろ準備してきていてびっくりです。

まず、会のロゴマークが決まりました！
広告制作の仕事をしている方のデザインです。

そして、実際に協会をつくって運営している方が、規約案を作成してくれました。オット!(・o・)/
活動目的から、組織構成など、会を運営していくためのルールが描かれています。

みなさん、仕事もしながらいつ作成するのか聞いてみると、夜中だそうです(◎o◎;))

みなさん、力の入れようが違いますねえ “、 ヒュー-----<(joj)≧ ”

そして、実際に活動の第一歩になるイベント開催の提案もありました。
一気に活動開始って感じで、ペースに完全に乗り遅れている感じです。
「僕的には、まずロゴマークを名刺とかホームページとかに乗せて、宣伝程度で行動して、これ何？」

- »2009年04月
- »2009年03月
- »2009年02月
- »2009年01月
- »2008年12月
- »2008年11月
- »2008年10月
- »2008年09月
- »2008年08月
- »2008年07月
- »2008年06月
- »2008年05月
- »2008年04月
- »2008年03月
- »2008年02月
- »2008年01月
- »2007年12月
- »2007年11月
- »2007年10月
- »2007年09月
- »2007年08月
- »2007年07月
- »2007年06月
- »2007年05月
- »2007年04月
- »2007年03月
- »2007年02月
- »2007年01月
- »2006年12月
- »2006年11月
- »2006年10月
- »2006年09月
- »2006年08月
- »2006年07月
- »2006年06月

って聞かれたら説明しながら、序所にメンバーが増えて行って、人数がある程度集まったら何かイベントをしてみる、みたいなのんびり地道に思ってたんですけど...。みなさんのやる気満々にビックリしました(〜▽〜;)。やっぱり、何か実際に活動してみて、実態づくりが必要なんですよえ...。」
と、感想を言ってみました。

実際に行動することが大切なんでしょうけど、第一歩を踏み出すのには勇気があるというか、慎重になりすぎるといふか、私の性格はそんなです。

HUGx2のメンバーは、みんな行動的で、思ったらず行動って感じです。
きっとその方が成功するんでしょうね〜。

実際、HUGx2のメンバーは自営業でバリバリ頑張っている人達です。そこに私がおまけで参加(笑)

異業種交流会を通じて、いろんな勉強ができるといいなあと思いました。

»トラックバック(0)一覧

マクロを始めてみたい方へ

8千人のエクセルユーザーが絶賛！ まぐまぐNo1のレッスン形式学習法
www.wat3d.com/vba/

Excel活用大作戦

ExcelでWebアプリの開発が DBを気軽にWeb化
www.microiab.jp

Ads by Google

ブログ内検索(b^~)

検索

お知らせ

ブログを見てくださる方へ
私のブログの動画を観る方法
登録読者限定の記事について
サイトポリシー

記事ピックアップ

- フォトギャラリー
~2006.5~2008.12の物件から選んだ写真です~
- 久万の住宅
~伊藤建築設計室の全てがここに詰まっています~

伊藤建築設計室公式ホームページ



お気に入りに追加♪

伊藤建築設計室

<http://maglog.jp/110adr2/>

プロフィール



作者

伊藤 正孝

作者プロフィール

二級建築士事務所

愛媛県松山市で活動中です

E-Mail:

m110adr@hotmail.co.jp

[メッセージを送る](#)

[»プロフィール](#)

記事カテゴリ

[»記事](#)

[»キャンペーン](#)

[»料金表](#)

[»日記](#)

[»TOP](#)

過去の記事

[»2010年08月](#)

[»2010年07月](#)

[»2010年06月](#)

[»2010年05月](#)

[»2010年04月](#)

[»2010年03月](#)

[»2010年02月](#)

[»2010年01月](#)

[»2009年12月](#)

[»2009年11月](#)

[»2009年10月](#)

[»2009年09月](#)

[»2009年08月](#)

[»2009年07月](#)

[»2009年06月](#)

[»2009年05月](#)

記事

長続きしないこと

記事

公開日: 2008/10/17 18:44

NEWS ZERO で、大学卒業して入社した若者が、3年以内に退職してしまうことが、年々増加していることについて特集していました。

私も、今まで7社に勤めて、3年以上勤めた会社が1つしかありませんので、まさにこの話題は私にも当てはまる話です。

特集の中では、若者にインタビューしていました。どうして3年以内に辞めたのか。理由は、

- ・雑用ばかりさせられる
- ・先輩、上司が仕事を教えてくれない
- ・自分が希望した業務内容ではなく、同じ時間を過ごすのなら、自分の望む仕事に時間を使った方が有意義だから

みたいな内容でした。

あ～、私も同じようなこと言ってたなあ(*v.v)。そして、「何言ってるんだ」って年配の方に叱られたこともありました。テレビで理由を話している若者を見た私も、「何言ってるんだ」って思ってしまったから(～▽～;)ということは、私も年取ったってことですね(笑)

若者の言っていることもよくわかるんですけど、はたから見ると、偉そうに感じてしまいます。

特集の中で、若者の意見を聞いた中堅どころの方のコメントは、「世の中そんなに甘くないよ」という声がありました。

そうなんです、世の中そんなに甘くないし、若者が甘く感じてしまいます。

でも、若者の言っていることもわかるんです。

終身雇用制度が壊れてしまって、社会の形が変わっていているという理由もあるので、若者の意識が変わっていくのも当然です。

先行きがわからないから、手に職を、自分の身につけてスキルアップしないといけないと思う。なんか視野が短いスパンになっていて、時間をもったいないような強迫観念に襲われる気がします。

実際、有名な大手企業も、倒産しちゃう時代ですから・・・。

会社の方も、社員を育てていくという考えが薄れていると思います。派遣社員制度もそうですが、人を単なる労働力としか見ないというか、一緒に頑張っていく仲間意識が薄れていると感じます。

- »2009年04月
- »2009年03月
- »2009年02月
- »2009年01月
- »2008年12月
- »2008年11月
- »2008年10月
- »2008年09月
- »2008年08月
- »2008年07月
- »2008年06月
- »2008年05月
- »2008年04月
- »2008年03月
- »2008年02月
- »2008年01月
- »2007年12月
- »2007年11月
- »2007年10月
- »2007年09月
- »2007年08月
- »2007年07月
- »2007年06月
- »2007年05月
- »2007年04月
- »2007年03月
- »2007年02月
- »2007年01月
- »2006年12月
- »2006年11月
- »2006年10月
- »2006年09月
- »2006年08月
- »2006年07月
- »2006年06月

若者だけが悪い訳でもなく、3年以内に辞めてしまうことが悪い訳でもなく、いろんな所に理由があって、それが3年以内に辞めてしまうという症状として表れていると思います。

ま、自分の人生ですから、悔いのないように。

»トラックバック(0)一覧

TEPCO快速住宅コンテスト

インターカレッジデザイン選手権2010 テーマ:ダメハウス
www.kenchiku.co.jp

50%の工務店が倒産する？

10人の営業マンで年間に270棟 40億受注する工務店グループとは
koumuten.imasugu.jp

Ads by Google

ブログ内検索(b^-)

検索

お知らせ

ブログを見てくださる方へ
私のブログの動画を観る方法
登録読者限定の記事について
サイトポリシー

記事ピックアップ

■ フォトギャラリー
~2006.5~2008.12の物件から選んだ写真です~

■ 久万の住宅
~伊藤建築設計室の全てがここに詰まっています~

伊藤建築設計室公式ホームページ



お気に入りに追加♪

伊藤建築設計室

<http://maglog.jp/110adr2/>

プロフィール



作者

伊藤 正孝

作者プロフィール

二級建築士事務所

愛媛県松山市で活動中です

E-Mail:

m110adr@hotmail.co.jp

[メッセージを送る](#)

[»プロフィール](#)

記事

見ることの大切さ

記事

公開日: 2008/10/17 18:45

記事カテゴリ

[»記事](#)

[»キャンペーン](#)

[»料金表](#)

[»日記](#)

[»TOP](#)

過去の記事

[»2010年08月](#)

[»2010年07月](#)

[»2010年06月](#)

[»2010年05月](#)

[»2010年04月](#)

[»2010年03月](#)

[»2010年02月](#)

[»2010年01月](#)

[»2009年12月](#)

[»2009年11月](#)

[»2009年10月](#)

[»2009年09月](#)

[»2009年08月](#)

[»2009年07月](#)

[»2009年06月](#)

[»2009年05月](#)

- »2009年04月
- »2009年03月
- »2009年02月
- »2009年01月
- »2008年12月
- »2008年11月
- »2008年10月
- »2008年09月
- »2008年08月
- »2008年07月
- »2008年06月
- »2008年05月
- »2008年04月
- »2008年03月
- »2008年02月
- »2008年01月
- »2007年12月
- »2007年11月
- »2007年10月
- »2007年09月
- »2007年08月
- »2007年07月
- »2007年06月
- »2007年05月
- »2007年04月
- »2007年03月
- »2007年02月
- »2007年01月
- »2006年12月
- »2006年11月
- »2006年10月
- »2006年09月
- »2006年08月
- »2006年07月
- »2006年06月



ブログ内検索(b^-)

検索

お知らせ

ブログを見てくださる方へ
 私のブログの動画を観る方法
 登録読者限定の記事について
 サイトポリシー

記事ピックアップ

- フォトギャラリー
 ~2006.5~2008.12の物件から選んだ写真です~
- 久万の住宅
 ~伊藤建築設計室の全てがここに詰まっています~

伊藤建築設計室公式ホームページ



お気に入りに追加♪

海の側の住宅新築工事~現場監理~

家の外では、外壁仕上のサイディング張り施工中です。
 家の中では、大工さんが断熱材を入れて、石膏ボードを張っています。壁の下地が出来上がっていきます。

しばらく、職人さん達の仕事の様子を見ていました。
 みなさん黙々と切ったり張ったり運んだり、寸法を測ったりしています。
 見ていると、道具をスムーズに扱っていると、手際の良さとかがわかります。
 いちいち、あちこち道具を取りに動いたりとか、切って張ろうとして、またちょっと切って修正してとか、一度くっつけたものをまたはずすとか、そういうのだとなんだか手際が悪いなあと思います。
 でも、スムーズに流れるように一連の動きが滑らかだと、仕事もきれいに仕上がりますし、作業も早いです。



設計で図面を描く上でも、線のあらわしているものが、どんな意味なのかがよくわかります。二本線で描かれているものは、実際は金物の取り付け幅だったり、材料の厚みだったり。その材料をどうやって固定するかで、固定する為の下地がいたり。

見ていると、とても勉強になります。
でも、すぐ忘れるんですけどね (ω;A) フキフキ

じ〜っと見られている職人さんからすると、迷惑でしょうけど。

野良猫も、現場管理してくれています(^w^) ぶぶぶ

»トラックバック(0)一覧

地道な集計作業から開放

Excelで作られた報告書も1クリックでサクッと集計。報告書集計システム
www.hitachijoho.com

Excel活用大作戦

ExcelでWebアプリの開発がDBを気軽にWeb化
www.microlab.jp

Ads by Google