

伊藤建築設計室

<http://maglog.jp/110adr2/>

プロフィール



作者

伊藤 正孝

作者プロフィール

二級建築士事務所

愛媛県松山市で活動中です

E-Mail:

m110adr@hotmail.co.jp

[メッセージを送る](#)

[»プロフィール](#)

記事カテゴリ

[»記事](#)

[»キャンペーン](#)

[»料金表](#)

[»日記](#)

[»TOP](#)

過去の記事

[»2010年08月](#)

[»2010年07月](#)

[»2010年06月](#)

[»2010年05月](#)

[»2010年04月](#)

[»2010年03月](#)

[»2010年02月](#)

[»2010年01月](#)

[»2009年12月](#)

[»2009年11月](#)

[»2009年10月](#)

[»2009年09月](#)

[»2009年08月](#)

[»2009年07月](#)

[»2009年06月](#)

[»2009年05月](#)

記事

過去を振り返ればヤツがいる

記事

公開日: 2007/01/01 00:00

最終更新日: 2009/08/06 20:34

作成日: 2009.8.6

2007年10月から、日記を毎日(設計事務所営業日だけ)書いていますが、それ以前にも別のブログで日記を毎日書いていました。

そのブログ運営サイトが廃止になってしまい、こちらで続けることになったのが、2007年10月のことです。

今日は、35歳になったのを機会に、2007年10月以前の独立した2006年5月からの記事について、一部を追加投稿することにしました。

ブログ機能の都合で、2007年1月1日以前にはさかのぼって投稿することができないようなので、2006年の記事は2007年1月1日付けで、まとめて投稿することにしました。

記事を書いた日がわかるように、冒頭に日付を書いています。

今読み返してみると、考えが甘いなぁと思うところがたくさんあります。

ですが、当時は自分なりに一生懸命考えていました。

今現在も同じです。きっと、将来に振り返ってみると、今のことも甘いなぁと思うんだろうなと思いません。

やっぱり、自分で経験するしかありません。

このブログには、自分の成長記録や思い出が詰まっています。

[»トラックバック\(0\)一覧](#)

伊藤建築設計室

<http://maglog.jp/110adr2/>

プロフィール



作者

伊藤 正孝

作者プロフィール

二級建築士事務所

愛媛県松山市で活動中です

E-Mail:

m110adr@hotmail.co.jp

メッセージを送る

»プロフィール

記事カテゴリ

»記事

»キャンペーン

»料金表

»日記

»TOP

過去の記事

»2010年08月

»2010年07月

»2010年06月

»2010年05月

»2010年04月

»2010年03月

»2010年02月

»2010年01月

»2009年12月

»2009年11月

»2009年10月

»2009年09月

»2009年08月

»2009年07月

»2009年06月

»2009年05月

記事

2007年は猪突猛進

日記

公開日: 2007/01/01 00:00
最終更新日: 2007/10/01 18:18

あけましておめでとうございます。

皆様は、良い新年を迎えることができましたか？

元旦は天気が良くて、今年は例年になく温かい
気温で、ゆったりとした新年を迎えられました。

こうして良い年を迎えられるのも、皆様のご支援
があればこそのことです。
心より感謝申し上げます。

昨年は、仕事を軌道にのせることばかりに気が
とられた年でしたが、今年は初心に帰って自分が
やりたかったこと、自分らしい仕事に心がけて、
あれこれ考えずに信念に従って猪突猛進がんばろうと
思っています。🍀

どうぞ、本年もよろしく願い申し上げます。🍀

»トラックバック(0)一覧

ネット通販開始費用比較

大人気のネットショップ業界大手3社 費用など徹底比較!
こちらから資料請求
www.netshop-hikaku.jp

エプソン"公式"直販サイト

アフターサービス6年連続満足度1位! *1日修理サービ
ス"など安心をお届け
shop.epson.jp

Ads by Google

伊藤建築設計室

<http://maglog.jp/110adr2/>

プロフィール



作者

伊藤 正孝

作者プロフィール

二級建築士事務所

愛媛県松山市で活動中です

E-Mail:

m110adr@hotmail.co.jp

[メッセージを送る](#)

[»プロフィール](#)

記事

自転車で活動

記事

公開日: 2007/01/11 00:00
最終更新日: 2007/10/01 18:19

今日は、自転車であちこち走り回りました。

北は松山市東長戸町から、南は伊予郡砥部町まで、往復で20km超の走行距離です。

住宅工事中の現場見学から、建設会社や設計の先生の事務所など、あちこちを訪問しました。

やっぱり、誰かに会って話しをすることはいいことですね。天気も良かったので、すがすがしい中を走ることができました。お尻が痛いのが難点ですが(≧▽≦)ノギャハハ☆

[»トラックバック\(0\)一覧](#)

記事カテゴリ

[»記事](#)

[»キャンペーン](#)

[»料金表](#)

[»日記](#)

[»TOP](#)

エプソン"公式"直販サイト

アフターサービス6年連続満足度1位!*1日修理サービス"など安心をお届け
shop.epson.jp

動画ダウンロードソフト

(無料)最新のRealPlayer SPなら 動画共有サイトの動画を保存できます
jp.real.com

Ads by Google

過去の記事

[»2010年08月](#)

[»2010年07月](#)

[»2010年06月](#)

[»2010年05月](#)

[»2010年04月](#)

[»2010年03月](#)

[»2010年02月](#)

[»2010年01月](#)

[»2009年12月](#)

[»2009年11月](#)

[»2009年10月](#)

[»2009年09月](#)

[»2009年08月](#)

[»2009年07月](#)

[»2009年06月](#)

[»2009年05月](#)

伊藤建築設計室

<http://maglog.jp/110adr2/>

プロフィール



作者

伊藤 正孝

作者プロフィール

二級建築士事務所

愛媛県松山市で活動中です

E-Mail:

m110adr@hotmail.co.jp

[メッセージを送る](#)

[»プロフィール](#)

記事カテゴリ

[»記事](#)

[»キャンペーン](#)

[»料金表](#)

[»日記](#)

[»TOP](#)

過去の記事

[»2010年08月](#)

[»2010年07月](#)

[»2010年06月](#)

[»2010年05月](#)

[»2010年04月](#)

[»2010年03月](#)

[»2010年02月](#)

[»2010年01月](#)

[»2009年12月](#)

[»2009年11月](#)

[»2009年10月](#)

[»2009年09月](#)

[»2009年08月](#)

[»2009年07月](#)

[»2009年06月](#)

[»2009年05月](#)

記事

仮面ライダーカブト最終回

日記

公開日: 2007/01/14 00:00
最終更新日: 2007/10/01 18:21

毎週楽しみに観ていた仮面ライダーカブトが、ついに次週最終回になりました。

個性的な登場人物達と、流石35周年というだけあって、カッコいい仮面ライダーでした。

個人的に好きだった登場人物は、サソリのライダーに



変身す神代剣です。しゃべりが面白かったですね。

主人公の天道総司は、毎回「おばあちゃんは言っていた・・・」と名言を残します。

私が好きな名言は、「おばあちゃんは言っていた。刃物を握る手で人を幸せに出来るのは、料理人だけだ」(第29話)です。おお～、なるほど～って感じです。

仮面ライダーは、昔と違ってストーリーも奥深くて、タダ悪者退治の話ではありません。今回は、宇宙からやってきた「ワーム」という生命体が、どんどん人間に擬態して行って、地球をのっとりとうとしているのを、仮面ライダーが守る話。

途中からワームに良く似た「ネイティブ」というのが出てきて、こちらは人間に見方する存在？だと思っていたのですが、実はネイティブも人間から地球をのっとりとうとしていて、ワームとやり方が違うだけで目的は一緒だったのです。

なんだか、今の日本とアメリカに関係に似ていませんか？バブルが崩壊してからというもの、終身雇用の崩壊、リストラ、TOB(株式公開買付)企業買収、金融ビッグバン・・・

- »2009年04月
- »2009年03月
- »2009年02月
- »2009年01月
- »2008年12月
- »2008年11月
- »2008年10月
- »2008年09月
- »2008年08月
- »2008年07月
- »2008年06月
- »2008年05月
- »2008年04月
- »2008年03月
- »2008年02月
- »2008年01月
- »2007年12月
- »2007年11月
- »2007年10月
- »2007年09月
- »2007年08月
- »2007年07月
- »2007年06月
- »2007年05月
- »2007年04月
- »2007年03月
- »2007年02月
- »2007年01月
- »2006年12月
- »2006年11月
- »2006年10月
- »2006年09月
- »2006年08月
- »2006年07月
- »2006年06月

いろいろなことが起こっています。
 どんどん日本経済がアメリカ式になっていっているような感じがします。

そして、今話題になっている「ホワイトカラーエグゼプション」
 ホワイトカラー（事務系の労働者のこと）に属する職種に付くものに対しては、
 労働時間の規制をなくするという考え。
 残業代も全く付かなくなって、いくら頑張っても、
 成果で判断されるので成果が出なかったらただ働きというものだそうです。

これは、アメリカが日本の企業買収をやりやすくするために、アメリカ式の
 労働基準にしておこうという目的との噂もあります。
 アメリカ式が悪いという訳では無いのですが、
 なんだか日本の良き文化が失われていくような感じがするのは、
 私だけでしょうか??
 合理的になりすぎて、昔に比べて今の生活もなんだか殺伐とした社会に
 なってきているような気がするし・・・。

仮面ライダーカブトの話題を、無理やり日本社会の問題に
 結び付けようとするのは、ちょっと無理やりすぎましたか？ ♪(≥▽≤)ノギャハハ☆

»トラックバック(0)一覧

動画をダウンロード

(無料)新しくなったRealPlayerなら 驚くほど簡単に動画を
 保存できます。
jp.real.com

FX口座開設等で合計41万円

口座開設で5,000円、1取引で10,000円 合計41万5,000円
 以上が貰えます！
www.fx-easy.net/campaign/list.html

ブログ内検索(b^-)

Ads by Google

お知らせ

ブログを見てくださる方へ
 私のブログの動画を観る方法
 登録読者限定の記事について
 サイトポリシー

記事ピックアップ

- フォトギャラリー
 ~2006.5~2008.12の物件から選んだ写真で
 す~
- 久万の住宅
 ~伊藤建築設計室の全てがここに詰まっ
 ています~

伊藤建築設計室公式ホームペー
 ジ



お気に入りに追加♪

伊藤建築設計室

<http://maglog.jp/110adr2/>

プロフィール



作者

伊藤 正孝

作者プロフィール

二級建築士事務所

愛媛県松山市で活動中です

E-Mail:

m110adr@hotmail.co.jp

[メッセージを送る](#)

[»プロフィール](#)

記事

グッピーが死にそうです

日記

公開日: 2007/01/16 00:00
最終更新日: 2007/10/01 18:22

約1年ほど飼っている2匹のグッピーの一匹が、弱ってほとんど泳がずに水槽の底に居座っています。

もう一匹もなんだか元気が無くて、相棒の様子を心配しているような感じです。

先日は、水温がやたら下がっているのやばいと思って調べたら、ヒーターの故障じゃなくて温度計が壊れていただけでした。

それで一安心していたんですが...

前職の時から飼いはじめて、私が独立してからもずっと一緒に頑張ってきました。

それなので、とても寂しい気分です。

なんとか復活してくれー(T T)/アウ...

[»トラックバック\(0\)一覧](#)

記事カテゴリ

[»記事](#)

[»キャンペーン](#)

[»料金表](#)

[»日記](#)

[»TOP](#)

過去の記事

[»2010年08月](#)

[»2010年07月](#)

[»2010年06月](#)

[»2010年05月](#)

[»2010年04月](#)

[»2010年03月](#)

[»2010年02月](#)

[»2010年01月](#)

[»2009年12月](#)

[»2009年11月](#)

[»2009年10月](#)

[»2009年09月](#)

[»2009年08月](#)

[»2009年07月](#)

[»2009年06月](#)

[»2009年05月](#)

地道な集計作業から開放

Excelで作られた報告書も1クリックでサクッと集計。報告書集計システム
www.hitachijoho.com

Excel活用大作戦

ExcelでWebアプリの開発がDBを気軽にWeb化
www.microlab.jp

Ads by Google

伊藤建築設計室

<http://maglog.jp/110adr2/>

プロフィール



作者

伊藤 正孝

作者プロフィール

二級建築士事務所

愛媛県松山市で活動中です

E-Mail:

m110adr@hotmail.co.jp

[メッセージを送る](#)

[»プロフィール](#)

記事カテゴリ

[»記事](#)

[»キャンペーン](#)

[»料金表](#)

[»日記](#)

[»TOP](#)

過去の記事

[»2010年08月](#)

[»2010年07月](#)

[»2010年06月](#)

[»2010年05月](#)

[»2010年04月](#)

[»2010年03月](#)

[»2010年02月](#)

[»2010年01月](#)

[»2009年12月](#)

[»2009年11月](#)

[»2009年10月](#)

[»2009年09月](#)

[»2009年08月](#)

[»2009年07月](#)

[»2009年06月](#)

[»2009年05月](#)

記事

阪神大震災から12年

記事

公開日: 2007/01/17 00:00

最終更新日: 2007/10/01 18:23

12年前の今日、阪神大震災が発生したんですね。
もうそんなに経つんですか。

30年以内に大きな地震が起こるといわれてからも、何年か経ちました。
(残り後何年で起こるのかな? 30年って言い出してからずっと30年のままでのような気が...)

でも、私はコレといって地震対策を何もしていません(´▽`;)。
どこか他人事というか...

私は目が悪いのでコンタクトレンズを愛用しています。
地震が来たら大変です。
コンタクト装着中だったら、ず〜っと復興するまでコンタクトをつけているわけにはいけないので、
保存したり洗浄したりする液がない！
めがねも持ち歩いておかないと、コンタクトが使えなくなったら何にも見えません(歩くのも大変！)

今日を機会に、地震対策を考えようと思います。

[»トラックバック\(0\)一覧](#)

急騰・暴落銘柄の見分け方

プロトレーダーが明かす売買シグナル ローリスクハイリターン
の運用法
www.kabugain.com/

FX口座開設等で合計41万円

口座開設で5,000円、1取引で10,000円 合計41万5,000円
以上が貰えます！
www.fx-easy.net/campaign/list.html

Ads by Google

伊藤建築設計室

<http://maglog.jp/110adr2/>

プロフィール



作者

伊藤 正孝

作者プロフィール

二級建築士事務所

愛媛県松山市で活動中です

E-Mail:

m110adr@hotmail.co.jp

[メッセージを送る](#)

[»プロフィール](#)

記事カテゴリ

[»記事](#)

[»キャンペーン](#)

[»料金表](#)

[»日記](#)

[»TOP](#)

過去の記事

[»2010年08月](#)

[»2010年07月](#)

[»2010年06月](#)

[»2010年05月](#)

[»2010年04月](#)

[»2010年03月](#)

[»2010年02月](#)

[»2010年01月](#)

[»2009年12月](#)

[»2009年11月](#)

[»2009年10月](#)

[»2009年09月](#)

[»2009年08月](#)

[»2009年07月](#)

[»2009年06月](#)

[»2009年05月](#)

記事

献血しました

日記

公開日: 2007/02/11 00:00

最終更新日: 2007/10/01 18:25

2月11日に、アイテムえひめで行われた「輸入車ショー」へ友達と行ってきました。

会場の前で、献血が行われていました。献血を呼びかける人と目が会ったので、そのまま素通りするのは気が引けるのと、その日は「建国記念日」だったので、ワタシも何か日本の為(?)にいいことをしようと思って、献血しました。

400ml成分献血をしました。その結果が先日送られてきました。

至って健康♪
全部基準値以内でした(-ω☆)クリアさすが、質素節約と自転車活動の成果です。彼女に検査結果を見てもらったら、「コレステロールは基準値以内だけど高めだねえ」ということでした。内臓脂肪～腹のまわりの脂肪～(TOT)おいおい
ちょっとショックでした。もっと自転車で走れってことですね。

追記

ワタシのすぐ後に始めた女性が、ワタシよりも先に献血を終わって出て行きました。ワタシの方が血が出るのが遅い！血管が細い＝運動不足。やばいです。

[»トラックバック\(0\)一覧](#)

伊藤建築設計室

<http://maglog.jp/110adr2/>

プロフィール



作者

伊藤 正孝

作者プロフィール

二級建築士事務所

愛媛県松山市で活動中です

E-Mail:

m110adr@hotmail.co.jp

[メッセージを送る](#)

[»プロフィール](#)

記事

本当によかった♪

日記

公開日: 2007/02/20 00:00
最終更新日: 2007/10/01 18:28

ワタシの友達Mくん夫婦に、待望の赤ちゃんが授かりました。
よかった～、本当によかったです。おめでとうございますヽ(^o^)/
なんだか、胸のあたりが熱くなるような、
思わず飛び跳ねたくなるような、そんなうれしい気持ちになりました。

友達Mくんとは、小学校で同じクラスになってからの付き合いです。
ワタシが転職したときには、一緒に飲みに行き悩みを話し合ったりした仲です。

Mくんには、いろいろ助けてもらえばかりで、ワタシは何一つMくんにしてあげたことが無いので、幸せな家庭を作って欲しいなといつも願っていました。

ワタシも、Mくんを見習ってがんばろうと思いました。

[»トラックバック\(0\)一覧](#)

記事カテゴリ

[»記事](#)

[»キャンペーン](#)

[»料金表](#)

[»日記](#)

[»TOP](#)

[Excel活用大作戦](#)

ExcelでWebアプリの開発が DBを気軽にWeb化
www.microlab.jp

[スキャナでExcelに変換](#)

カンタン操作!ScanSnapを使って 書類をExcelに変換。
scansnap.fujitsu.com

過去の記事

[»2010年08月](#)

[»2010年07月](#)

[»2010年06月](#)

[»2010年05月](#)

[»2010年04月](#)

[»2010年03月](#)

[»2010年02月](#)

[»2010年01月](#)

[»2009年12月](#)

[»2009年11月](#)

[»2009年10月](#)

[»2009年09月](#)

[»2009年08月](#)

[»2009年07月](#)

[»2009年06月](#)

[»2009年05月](#)

Ads by Google

伊藤建築設計室

<http://maglog.jp/110adr2/>

プロフィール



作者

伊藤 正孝

作者プロフィール

二級建築士事務所

愛媛県松山市で活動中です

E-Mail:

m110adr@hotmail.co.jp

メッセージを送る

»プロフィール

記事カテゴリ

»記事

»キャンペーン

»料金表

»日記

»TOP

過去の記事

»2010年08月

»2010年07月

»2010年06月

»2010年05月

»2010年04月

»2010年03月

»2010年02月

»2010年01月

»2009年12月

»2009年11月

»2009年10月

»2009年09月

»2009年08月

»2009年07月

»2009年06月

»2009年05月

記事

らーめん屋さん計画

記事

公開日: 2007/02/22 00:00

最終更新日: 2007/10/01 18:31



女性のお客様や、ご家族で来店いただき、リラックスして頂けるような「喫茶店」の雰囲気をイメージしたラーメン屋さんにしたい。

そんなお客様のご要望に対して計画しました。

松山は、ラーメン屋さんがたくさん出店している激戦区です。

新しいラーメン屋さんの店舗デザインは和風・古民家風なものが多く、こういった洋風な店舗デザインはあまり見かけないので、面白いかなと思いました。

一見すると、パスタ屋さんや洋食屋さんのような雰囲気ですが、そこがちょっとお洒落なラーメン屋さんの雰囲気になったと思います。

»トラックバック(0)一覧

伊藤建築設計室

<http://maglog.jp/110adr2/>

プロフィール



作者

伊藤 正孝

作者プロフィール

二級建築士事務所

愛媛県松山市で活動中です

E-Mail:

m110adr@hotmail.co.jp

[メッセージを送る](#)

[»プロフィール](#)

記事カテゴリ

[»記事](#)

[»キャンペーン](#)

[»料金表](#)

[»日記](#)

[»TOP](#)

過去の記事

[»2010年08月](#)

[»2010年07月](#)

[»2010年06月](#)

[»2010年05月](#)

[»2010年04月](#)

[»2010年03月](#)

[»2010年02月](#)

[»2010年01月](#)

[»2009年12月](#)

[»2009年11月](#)

[»2009年10月](#)

[»2009年09月](#)

[»2009年08月](#)

[»2009年07月](#)

[»2009年06月](#)

[»2009年05月](#)

記事

ガレージハウス計画

記事

公開日: 2007/03/02 00:00

最終更新日: 2007/10/01 18:34



愛車をこよなく愛しているお客さんの為の住まい。
生活観を取り払って、趣味の為だけの男の隠れ家。
そんなガレージハウスの計画の依頼をいただきました。

ワタシ自信、車が好きなので、このお話をいただいた時はドキドキワクワクしました。

つついっパースにも力が入ってしまいましたので、一部をご紹介します♪

[»トラックバック\(0\)一覧](#)

エプソン"公式"直販サイト

お客様のニーズにあったパソコンを最短2日で配送!

shop.epson.jp

動画ダウンロードソフト

(無料)最新のRealPlayer SPなら 動画共有サイトの動画を保存できます

jp.real.com

Ads by Google

伊藤建築設計室

<http://maglog.jp/110adr2/>

プロフィール



作者

伊藤 正孝

作者プロフィール

二級建築士事務所

愛媛県松山市で活動中です

E-Mail:

m110adr@hotmail.co.jp

[メッセージを送る](#)

[»プロフィール](#)

記事

目イボができました

日記

公開日: 2007/03/09 00:00
最終更新日: 2007/10/01 18:36

最近、パソコンを見すぎなのと、コンタクトを付けて自転車で走っているの、埃がよく目に入ったりで、目に負担がかかっていたようです。

目イボができてしまいました。

しかも、できたところは眼球。白目の部分です
ヒイイイ!!!!(ロノ)

こんなところにもできるんですね。
まぶたにしかできないのかと思っていました。

しばらく眼鏡で様子みてみます。

[»トラックバック\(0\)一覧](#)

記事カテゴリ

[»記事](#)

[»キャンペーン](#)

[»料金表](#)

[»日記](#)

[»TOP](#)

地道な集計作業から開放

Excelで作られた報告書も1クリックでサクッと集計。報告書集計システム
www.hitachijoho.com

急騰・暴落銘柄の見分け方

プロトレーダーが明かす売買シグナル ローリスクハイリターン
の運用法
www.kabugain.com/

過去の記事

[»2010年08月](#)

[»2010年07月](#)

[»2010年06月](#)

[»2010年05月](#)

[»2010年04月](#)

[»2010年03月](#)

[»2010年02月](#)

[»2010年01月](#)

[»2009年12月](#)

[»2009年11月](#)

[»2009年10月](#)

[»2009年09月](#)

[»2009年08月](#)

[»2009年07月](#)

[»2009年06月](#)

[»2009年05月](#)

Ads by Google

伊藤建築設計室

<http://maglog.jp/110adr2/>

プロフィール



作者

伊藤 正孝

作者プロフィール

二級建築士事務所

愛媛県松山市で活動中です

E-Mail:

m110adr@hotmail.co.jp

[メッセージを送る](#)

[»プロフィール](#)

記事

カラオケに行ってきました

日記

公開日: 2007/03/10 00:00
最終更新日: 2007/10/01 18:38

先日、高校の同級生と久しぶりに集まって、温泉に行ってきました。

最近の出来事から昔の話までいろいろと雑談をしました。高校の同級生が結婚した話を聞いた
り、仕事を転職した話を聞きながら、「みんながんばってるんだな、自分もがんばるぞ」と思いま
した。

温泉から出た後、これまた久しぶりにカラオケに行ってきました。

ワタシは、女性歌手の曲を歌うのが好きです。

今回は、宇多田ヒカルやアンジェラアキにチャレンジ♪

首の血管切れそうになるほど頑張って歌うのが気持ちいいんですよ～(笑)

次の日、喉ががらがらになっていました。

[»トラックバック\(0\)一覧](#)

記事カテゴリ

[»記事](#)

[»キャンペーン](#)

[»料金表](#)

[»日記](#)

[»TOP](#)

Excel活用大作戦

ExcelでWebアプリの開発が DBを気軽にWeb化

www.microlab.jp

Google AdSense

はじめての人でも簡単に設定可能 すぐに広告配信されま

す。登録無料

www.google.com/adsense

Ads by Google

過去の記事

[»2010年08月](#)

[»2010年07月](#)

[»2010年06月](#)

[»2010年05月](#)

[»2010年04月](#)

[»2010年03月](#)

[»2010年02月](#)

[»2010年01月](#)

[»2009年12月](#)

[»2009年11月](#)

[»2009年10月](#)

[»2009年09月](#)

[»2009年08月](#)

[»2009年07月](#)

[»2009年06月](#)

[»2009年05月](#)

伊藤建築設計室

<http://maglog.jp/110adr2/>

プロフィール



作者

伊藤 正孝

作者プロフィール

二級建築士事務所

愛媛県松山市で活動中です

E-Mail:

m110adr@hotmail.co.jp

メッセージを送る

»プロフィール

記事カテゴリ

»記事

»キャンペーン

»料金表

»日記

»TOP

過去の記事

»2010年08月

»2010年07月

»2010年06月

»2010年05月

»2010年04月

»2010年03月

»2010年02月

»2010年01月

»2009年12月

»2009年11月

»2009年10月

»2009年09月

»2009年08月

»2009年07月

»2009年06月

»2009年05月

記事

母親がもうすぐ還暦です

日記

公開日:2007/03/13 00:00

最終更新日:2007/10/01 18:41

ワタシの母親が、もうすぐ還暦を迎えます。

母親には苦勞をかけばなしなので、還暦には何かお祝いをしてあげようと思っています。サプライズなプレゼントをしてあげたいのですが、なかなか思いつきません。

そこで、とついでいった妹にメールで何がいいか聞いてみました。

すると、妹はすでに旦那さんとちゃんと考えていて、「電動自転車がいいのでは？」とアドバイスをくれました。

早速、電動自転車の金額をリサーチすることに。

母親が「この自転車屋さん親切だからいい」と言っていた、母親が住んでいる近所の自転車屋さんへ行ってみました。

すると、いいやつで10万円近くもすることが判明！高いΣ(>O<#)ショック!!!

妹の提案では、ホームセンターみたいなところ買えば、もう少し安く手に入るんじゃないという話です。

そうなんですよ、安く購入するなら・・・

でも、ワタシは母親が親切だと気に入っている自転車屋さんとのつながりが深まることとか、メンテナンスの時に、別の店で買ったのに修理だけ持ち込むのはどうなのかなと思うと、近所の自転車屋さんで買いたいなと思ってしまいます。

難しいですね～；

»トラックバック(0)一覧

動画をダウンロード

(無料)新しくなったRealPlayerなら 驚くほど簡単に動画を保存できます。

jp.real.com

急騰・暴落銘柄の見分け方

プロトレーダーが明かす売買シグナル ローリスクハイリターン の運用法

www.kabugain.com/

Ads by Google

伊藤建築設計室

<http://maglog.jp/110adr2/>

プロフィール



作者

伊藤 正孝

作者プロフィール

二級建築士事務所

愛媛県松山市で活動中です

E-Mail:

m110adr@hotmail.co.jp

[メッセージを送る](#)

[»プロフィール](#)

記事カテゴリ

[»記事](#)

[»キャンペーン](#)

[»料金表](#)

[»日記](#)

[»TOP](#)

過去の記事

[»2010年08月](#)

[»2010年07月](#)

[»2010年06月](#)

[»2010年05月](#)

[»2010年04月](#)

[»2010年03月](#)

[»2010年02月](#)

[»2010年01月](#)

[»2009年12月](#)

[»2009年11月](#)

[»2009年10月](#)

[»2009年09月](#)

[»2009年08月](#)

[»2009年07月](#)

[»2009年06月](#)

[»2009年05月](#)

記事

小児科医師中原先生の過労死が認定されました。

日記

公開日: 2007/03/15 00:00
最終更新日: 2007/10/01 18:43

1999年8月、小児科医師の中原利郎先生が、勤務先の病院の屋上から投身自殺をしました。

中原先生の自殺は過酷な労働条件によるものとして、労働基準監督署に労災保険法による遺族補償給付を申請、しかし「業務上の事由によるものとは認められない」と、不支給決定されました。

それで、民事裁判を提訴していた判決が先日下され、過労死が認定されました。

小児科医療の現場は、本当に大変なようです。そして、大変なわりに給料・収入は少ないんです。患者さんが子供なので、暴れまわるし、採血するにも腕を暴れないように掴みながらしないといけないし、血管も大人に比べて細いし、言うことも聞かない。

側では保護者の目が光っていて、なかなか採血できないと保護者が心配して文句を言う。

そんな肉体的にも精神的にも大変な現場です。大人でも子供でも、命を預かっている仕事にかわりはないのですから。

それなのに、収入は少ないんです。なぜかという、現在の医療報酬は出来高払いで、薬は使ったら使っただけ、検査を実施すればだけの診療報酬になるので、薬を使う量が少ない子供は、それだけ薬代も少なくなる。検査も、子供は暴れるので大人に比べて時間がかかり、効率が悪くなります。

中原先生の死は、そんな小児科医療の悲鳴だと思います。

今日ニュースでこの話を知り、ワタシなりにインターネットで調べてみました。

すると、中原先生の遺書を公開した「小児科医師中原利郎先生の過労死認定を支援する会」というホームページを見つけました。

その遺書を読んで、心が痛くなりました。

真面目な人ほど、自分の仕事に責任を持っている人ほど、どこまでも頑張ってしまう。

そして疲れきってしまう。手を抜くことができないから。(命を預かる現場なんだから当然でしょうが…)

- »2009年04月
- »2009年03月
- »2009年02月
- »2009年01月
- »2008年12月
- »2008年11月
- »2008年10月
- »2008年09月
- »2008年08月
- »2008年07月
- »2008年06月
- »2008年05月
- »2008年04月
- »2008年03月
- »2008年02月
- »2008年01月
- »2007年12月
- »2007年11月
- »2007年10月
- »2007年09月
- »2007年08月
- »2007年07月
- »2007年06月
- »2007年05月
- »2007年04月
- »2007年03月
- »2007年02月
- »2007年01月
- »2006年12月
- »2006年11月
- »2006年10月
- »2006年09月
- »2006年08月
- »2006年07月
- »2006年06月

今回の過労死認定で、すぐに小児科医療の現場環境が改善されるとは思いません。
 小児科医療に限らず、介護医療も人不足が問題になっています。
 ワタシには、お医者さんや看護師さんの為にできることは何もありません。
 今回のような事を知って、「たいへんですね…」と同情することくらいしかできません。
 病院でお世話になることがあるときには、感謝の気持ちを持って接することくらいです。

「小児科医師中原利郎先生の過労死認定を支援する会」
<http://www5f.biglobe.ne.jp/~nakahara/index.htm>

»トラックバック(0)一覧

エプソン"公式"直販サイト

アフターサービス6年連続満足度1位! "1日修理サービス"など安心をお届け
shop.epson.jp

パピルス最安の最安価格

価格.comでパピルス最安の価格を徹底比較 役立つユーザーレビューも満載!
kakaku.com

Ads by Google

ブログ内検索(b^-)

お知らせ

ブログを見てくださる方へ
 私のブログの動画を観る方法
 登録読者限定の記事について
 サイトポリシー

記事ピックアップ

- フォトギャラリー
 ~2006.5~2008.12の物件から選んだ写真です~
- 久万の住宅
 ~伊藤建築設計室の全てがここに詰まっています~

伊藤建築設計室公式ホームページ



お気に入りに追加♪

伊藤建築設計室

<http://maglog.jp/110adr2/>

プロフィール



作者

伊藤 正孝

作者プロフィール

二級建築士事務所

愛媛県松山市で活動中です

E-Mail:

m110adr@hotmail.co.jp

[メッセージを送る](#)

[»プロフィール](#)

記事カテゴリ

[»記事](#)

[»キャンペーン](#)

[»料金表](#)

[»日記](#)

[»TOP](#)

過去の記事

[»2010年08月](#)

[»2010年07月](#)

[»2010年06月](#)

[»2010年05月](#)

[»2010年04月](#)

[»2010年03月](#)

[»2010年02月](#)

[»2010年01月](#)

[»2009年12月](#)

[»2009年11月](#)

[»2009年10月](#)

[»2009年09月](#)

[»2009年08月](#)

[»2009年07月](#)

[»2009年06月](#)

[»2009年05月](#)

記事

無料設計キャンペーン

キャンペーン

公開日: 2007/03/16 22:34

最終更新日: 2007/03/17 13:16

伊藤建築設計室も、開設してからもうすぐ一周年を迎えることができます。🎉

これも、日ごろより応援していただいている皆様のおかげと感謝致しております。🙏

つきましては一周年記念と致しまして、無料設計のキャンペーンを行うことになりました。🎉

建築をご計画されているお客様は、ぜひご参加いただければ幸いです。

期間:平成19年4月1日～7月30日まで(予定)

※申し込まれるお客様が多い場合は、途中で締め切らせていただく場合がありますので、ご了承ください。

■キャンペーンの条件について

1.無料設計範囲

配置図(S=1/100)、平面図(S=1/100)、立面図(S=1/100)、外観・内観パース

2.キャンペーン参加方法

このブログのプロフィール下にある”メッセージを送る”から、下記内容をご連絡ください📧

(1)お客様のニックネーム👤

(2)建築地の大きさ(タテXヨコの寸法)、敷地面積、方角📏

(3)前面道路の位置関係・・・例(建築地の南側の場合＝南、二面の場合＝南と東)📍

(4)前面道路の巾

(5)必要な部屋数🏠

(6)住宅の場合は家族人数、家族構成👨‍👩‍👧

(7)お客様の職業👨‍💼

(8)ご家族の趣味、好み🎮

3.無料設計内容のブログ公開の承諾

- »2009年04月
- »2009年03月
- »2009年02月
- »2009年01月
- »2008年12月
- »2008年11月
- »2008年10月
- »2008年09月
- »2008年08月
- »2008年07月
- »2008年06月
- »2008年05月
- »2008年04月
- »2008年03月
- »2008年02月
- »2008年01月
- »2007年12月
- »2007年11月
- »2007年10月
- »2007年09月
- »2007年08月
- »2007年07月
- »2007年06月
- »2007年05月
- »2007年04月
- »2007年03月
- »2007年02月
- »2007年01月
- »2006年12月
- »2006年11月
- »2006年10月
- »2006年09月
- »2006年08月
- »2006年07月
- »2006年06月

本キャンペーンで作成した図面やパース、および2の(1)～(8)のお客様情報を、ブログに公開させていただきます。公開されたくない情報については、その旨をご連絡ください。

4.責任の所在

本キャンペーンで行った設計内容および作成図面・パースについては、実際に建築が可能かどうかは不明確です。法令規制や建築地の調査が未実施の為、そのプランのままでは建築できない可能性があります。その為、設計内容はお客様の計画の参考資料としてご利用ください。

Excelを使って業務効率化

ぐっと広がる夢の世界 無料セミナー実施中
www.microlab.jp

動画のダウンロードなら

(無料)新しくなったRealPlayerなら 驚くほど簡単に動画を保存できます
jp.real.com

Ads by Google

ブログ内検索(b^-)

検索

お知らせ

ブログを見てくださる方へ
私のブログの動画を観る方法
登録読者限定の記事について
サイトポリシー

記事ピックアップ

- フォトギャラリー
～2006.5～2008.12の物件から選んだ写真です～
- 久万の住宅
～伊藤建築設計室の全てがここに詰まっています～

伊藤建築設計室公式ホームページ



お気に入りに追加

伊藤建築設計室

<http://maglog.jp/110adr2/>

プロフィール



作者

伊藤 正孝

作者プロフィール

二級建築士事務所

愛媛県松山市で活動中です

E-Mail:

m110adr@hotmail.co.jp

[メッセージを送る](#)

[»プロフィール](#)

記事カテゴリ

[»記事](#)

[»キャンペーン](#)

[»料金表](#)

[»日記](#)

[»TOP](#)

過去の記事

[»2010年08月](#)

[»2010年07月](#)

[»2010年06月](#)

[»2010年05月](#)

[»2010年04月](#)

[»2010年03月](#)

[»2010年02月](#)

[»2010年01月](#)

[»2009年12月](#)

[»2009年11月](#)

[»2009年10月](#)

[»2009年09月](#)

[»2009年08月](#)

[»2009年07月](#)

[»2009年06月](#)

[»2009年05月](#)

記事

設計料明細書

料金表

公開日: 2007/03/17 12:51

設計料: ¥ 630,000 (税込)

※木造2階建・延床面積35坪程度の場合。

(予定実績精算方式の採用)

(1200万円の住宅の場合、63万円÷1200万円=5.2%)

■設計料の内訳

(設計単価=2000円/時間)

1.計画設計

(1) 現地調査・・・5時間

敷地形状の寸法とり(テープ測量)、敷地および周辺状況の確認、写真撮影等

(2) 法令規制の確認調査・・・8時間

建築基準法、都市計画法、農地法等による規制の確認

(3) ブランニング・・・8時間

(4) 平面図・立面図・配置図作成・・・12時間

縮尺: 1/100

(5) お客様とのプラン打合せ・・・20時間

1回4時間程度と考えて、5回の打合せで計算(毎週末打合せを行って、1ヶ月程度)

(6) 図面修正作業・・・16時間

プラン打合せ後の図面修正作業 1回3~4時間で計算

(7) パース作成・・・16時間

内観・外観パース 1回作成で計算

2.実施設計

(1) 各種図面作成・・・144時間

- »2009年04月
- »2009年03月
- »2009年02月
- »2009年01月
- »2008年12月
- »2008年11月
- »2008年10月
- »2008年09月
- »2008年08月
- »2008年07月
- »2008年06月
- »2008年05月
- »2008年04月
- »2008年03月
- »2008年02月
- »2008年01月
- »2007年12月
- »2007年11月
- »2007年10月
- »2007年09月
- »2007年08月
- »2007年07月
- »2007年06月
- »2007年05月
- »2007年04月
- »2007年03月
- »2007年02月
- »2007年01月
- »2006年12月
- »2006年11月
- »2006年10月
- »2006年09月
- »2006年08月
- »2006年07月
- »2006年06月

断面図・矩計図・展開図・電気配線図・排水経路図・基礎図・床伏図・小屋伏図・壁量計算・詳細図・仕上表・仕様書・求積表・丈量図

(2) 36 仕様決打合せ・・・24時間

床材、クロス、建具、住宅設備機器などの仕様を決めます

(1回2時間程度の打合せで12回で計算)

(3) 図面修正・・・16時間

計画・実施設計時間・・・269時間

3.建築確認申請

(1) 申請書作成・・・8時間

(2) 手続き手間・・・38時間

設計時間合計・・・315時間 315時間X2000円＝630000円

設計料・・・630000円(税込)

※設計料は目安ですので、建物の規模や仕様によって変動します。

改定履歴

2008.7

ブログ内検索(b^-)

検索

フォレックスドットコム

"狙ったターゲットは、逃すな。" スプレッドだけじゃない、約定力も!
jp.forex.com

お知らせ

ブログを見てくださる方へ
私のブログの動画を観る方法
登録読者限定の記事について
サイトポリシー

動画をダウンロード

(無料)新しくなったRealPlayerなら 驚くほど簡単に動画を
保存できます。
jp.real.com

記事ピックアップ

■ フォトギャラリー

～2006.5～2008.12の物件から選んだ写真です～

■ 久万の住宅

～伊藤建築設計室の全てがここに詰まっています～

伊藤建築設計室公式ホームページ

Ads by Google



お気に入りに追加

伊藤建築設計室

<http://maglog.jp/110adr2/>

プロフィール



作者

伊藤 正孝

作者プロフィール

二級建築士事務所

愛媛県松山市で活動中です

E-Mail:

m110adr@hotmail.co.jp

[メッセージを送る](#)

[»プロフィール](#)

記事カテゴリ

[»記事](#)

[»キャンペーン](#)

[»料金表](#)

[»日記](#)

[»TOP](#)

過去の記事

[»2010年08月](#)

[»2010年07月](#)

[»2010年06月](#)

[»2010年05月](#)

[»2010年04月](#)

[»2010年03月](#)

[»2010年02月](#)

[»2010年01月](#)

[»2009年12月](#)

[»2009年11月](#)

[»2009年10月](#)

[»2009年09月](#)

[»2009年08月](#)

[»2009年07月](#)

[»2009年06月](#)

[»2009年05月](#)

記事

監理料明細書

料金表

公開日: 2007/03/17 13:15

監理料: ¥ 566,000 (税込)

※木造2階建て・延床面積35坪程度の場合

(予定実績精算方式の採用)

(1200万円の住宅の場合 56万6000円 ÷ 1200万円 = 4.7%)

■監理料の内訳

(監理単価 = 2000円/時間)

1.現場監理

- (1) 着工前打合せ・・・3時間
- (2) 丁張り・・・3時間
- (3) 地業確認・・・3時間
- (4) 基礎配筋確認・・・3時間
- (5) 基礎型枠確認・・・3時間
- (6) 基礎コンクリート打設確認・・・3時間
- (7) 基礎出来型確認・・・3時間
- (8) 土台確認・・・3時間
- (9) 建前立会・・・8時間
- (10) 金物取り付け確認・・・5時間
- (11) 断熱材確認・・・5時間
- (12) 下地材料確認・・・10時間
- (13) 大工造作確認・・・135時間
- (14) 電気配線確認・・・12時間
- (15) 水道埋設配管確認・・・12時間
- (16) 屋根確認・・・3時間
- (17) 外壁確認・・・5時間

»2009年04月	
»2009年03月	
»2009年02月	
»2009年01月	
»2008年12月	
»2008年11月	
»2008年10月	
»2008年09月	
»2008年08月	
»2008年07月	
»2008年06月	
»2008年05月	
»2008年04月	
»2008年03月	
»2008年02月	
»2008年01月	
»2007年12月	
»2007年11月	
»2007年10月	
»2007年09月	
»2007年08月	
»2007年07月	
»2007年06月	
»2007年05月	
»2007年04月	
»2007年03月	
»2007年02月	
»2007年01月	
»2006年12月	
»2006年11月	
»2006年10月	
»2006年09月	
»2006年08月	
»2006年07月	
»2006年06月	

- (18)防水確認・・・9時間
(下地、施工中、仕上がり確認＝3時間X3回)
- (19)ユニットバス設置確認・・・6時間
- (20)キッチン設置確認・・・3時間
- (21)クロス張り確認・・・6時間
(下地処理、施工状況確認＝3時間X2回)
- (22)塗装確認・・・9時間
(下地処理、中塗り、上塗り確認＝3時間X3回)
- (23)完成検査・・・8時間
- (24)手直し指示・確認・・・8時間
- (25)美装確認・・・3時間
- 2.完了検査申請
書類作成、申請手間、現地立会・・・12時間
- 合計・・・283時間X2000円＝566000円(税込)**

※金額は目安ですので、建物の規模や仕様によって変動します。

改定履歴

2008.7

ブログ内検索(b^-)

検索

お知らせ

ブログを見てくださる方へ
私のブログの動画を観る方法
登録読者限定の記事について
サイトポリシー

記事ピックアップ

- フォトギャラリー
～2006.5～2008.12の物件から選んだ写真です～
- 久万の住宅
～伊藤建築設計室の全てがここに詰まっています～

伊藤建築設計室公式ホームページ



お気に入りに追加♪

エプソン"公式"直販サイト

お客様のニーズにあったパソコンを最短2日で配送!
shop.epson.jp

パピルス最安の最安価格

価格.comでパピルス最安の価格を徹底比較 役立つユーザーレビューも満載!
kakaku.com

Ads by Google

伊藤建築設計室

http://maglog.jp/110adr2/

プロフィール



作者

伊藤 正孝

作者プロフィール

二級建築士事務所

愛媛県松山市で活動中です

E-Mail:

m110adr@hotmail.co.jp

メッセージを送る

»プロフィール

記事カテゴリ

»記事

»キャンペーン

»料金表

»日記

»TOP

過去の記事

»2010年08月

»2010年07月

»2010年06月

»2010年05月

»2010年04月

»2010年03月

»2010年02月

»2010年01月

»2009年12月

»2009年11月

»2009年10月

»2009年09月

»2009年08月

»2009年07月

»2009年06月

»2009年05月

記事

一周年記念本配布サービス

料金表

公開日: 2007/03/17 00:33
最終更新日: 2007/03/17 13:16



伊藤建築設計室の一周年記念本⁰¹を作成しました。📖

2006年5月から、2007年2月までの間の実務について紹介しています。

ご利用の方は、下のデータをダウンロードしてください。📄

- »2009年04月
- »2009年03月
- »2009年02月
- »2009年01月
- »2008年12月
- »2008年11月
- »2008年10月
- »2008年09月
- »2008年08月
- »2008年07月
- »2008年06月
- »2008年05月
- »2008年04月
- »2008年03月
- »2008年02月
- »2008年01月
- »2007年12月
- »2007年11月
- »2007年10月
- »2007年09月
- »2007年08月
- »2007年07月
- »2007年06月
- »2007年05月
- »2007年04月
- »2007年03月
- »2007年02月
- »2007年01月
- »2006年12月
- »2006年11月
- »2006年10月
- »2006年09月
- »2006年08月
- »2006年07月
- »2006年06月

MI-01
1502KB
application/pdf

»コメント(0)一覧

1000万円 注文住宅

低予算でこだわり実現!施工例が満載 全国のハウスメーカー・工務店を探す
iezukuri.homes.co.jp

いい家を建てたい方へ

一生に一度の大きな買い物 失敗しないためのノウハウを公開中!
www.myhome-univ.jp

Ads by Google

ブログ内検索(b^-)

検索

お知らせ

ブログを見てくださる方へ
私のブログの動画を観る方法
登録読者限定の記事について
サイトポリシー

記事ピックアップ

- フォトギャラリー
~2006.5~2008.12の物件から選んだ写真です~
- 久万の住宅
~伊藤建築設計室の全てがここに詰まっています~

伊藤建築設計室公式ホームページ



お気に入りに追加♪

伊藤建築設計室

<http://maglog.jp/110adr2/>

プロフィール



作者

伊藤 正孝

作者プロフィール

二級建築士事務所

愛媛県松山市で活動中です

E-Mail:

m110adr@hotmail.co.jp

[メッセージを送る](#)

[»プロフィール](#)

記事カテゴリ

[»記事](#)

[»キャンペーン](#)

[»料金表](#)

[»日記](#)

[»TOP](#)

過去の記事

[»2010年08月](#)

[»2010年07月](#)

[»2010年06月](#)

[»2010年05月](#)

[»2010年04月](#)

[»2010年03月](#)

[»2010年02月](#)

[»2010年01月](#)

[»2009年12月](#)

[»2009年11月](#)

[»2009年10月](#)

[»2009年09月](#)

[»2009年08月](#)

[»2009年07月](#)

[»2009年06月](#)

[»2009年05月](#)

記事

店舗新築工事完了検査

記事

公開日: 2007/03/20 00:00
最終更新日: 2007/10/01 19:25

昨年実施設計を行った、店舗新築工事の完了検査の現場立会を行ってきました。

現場は、建築工事が終わって、これから店舗屋さんが家具などを設置していく状況で、3月28日のオープンに向けてまだまだ大忙しの状況でした。

検査は10分程度で終了。設計業務の締めくくりという感じで、自分が描いた建物が実際に出来上がった達成感を味わえる瞬間です。

完了検査は、緊張と喜びが混じった、なんともいえない雰囲気です。

お店がオープンしたら、いろんな人に利用してもらえるんだな～(´▽`)。oOoポアン

追記

ワタシが作ったパースと、実際の写真を見比べて見て、なかなかパースもよくできてるなと自己満足に浸っています♪

- »2009年04月
- »2009年03月
- »2009年02月
- »2009年01月
- »2008年12月
- »2008年11月
- »2008年10月
- »2008年09月
- »2008年08月
- »2008年07月
- »2008年06月
- »2008年05月
- »2008年04月
- »2008年03月
- »2008年02月
- »2008年01月
- »2007年12月
- »2007年11月
- »2007年10月
- »2007年09月
- »2007年08月
- »2007年07月
- »2007年06月
- »2007年05月
- »2007年04月
- »2007年03月
- »2007年02月
- »2007年01月
- »2006年12月
- »2006年11月
- »2006年10月
- »2006年09月
- »2006年08月
- »2006年07月
- »2006年06月



(おお～、外観はほぼ一緒です)



(排煙窓の位置が変更になりました)

»トラックバック(0)一覧

ブログ内検索(b^-)

検索

お知らせ

ブログを見てくださる方へ
私のブログの動画を観る方法
登録読者限定の記事について
サイトポリシー

記事ピックアップ

- フォトギャラリー
～2006.5～2008.12の物件から選んだ写真です～
- 久万の住宅
～伊藤建築設計室の全てがここに詰まっています～

伊藤建築設計室公式ホームページ



お気に入りに追加♪

伊藤建築設計室

<http://maglog.jp/110adr2/>

プロフィール



作者

伊藤 正孝

作者プロフィール

二級建築士事務所

愛媛県松山市で活動中です

E-Mail:

m110adr@hotmail.co.jp

[メッセージを送る](#)

[»プロフィール](#)

記事カテゴリ

[»記事](#)

[»キャンペーン](#)

[»料金表](#)

[»日記](#)

[»TOP](#)

過去の記事

[»2010年08月](#)

[»2010年07月](#)

[»2010年06月](#)

[»2010年05月](#)

[»2010年04月](#)

[»2010年03月](#)

[»2010年02月](#)

[»2010年01月](#)

[»2009年12月](#)

[»2009年11月](#)

[»2009年10月](#)

[»2009年09月](#)

[»2009年08月](#)

[»2009年07月](#)

[»2009年06月](#)

[»2009年05月](#)

記事

抜け毛が多い！

日記

公開日: 2007/03/27 00:00

最終更新日: 2007/10/01 18:47

今年に入って、まだ一度も散発に行っていないせいで、かなり髪型が制御不能になってきました。

襟足が反りあがったようにはねるんです。かなりの癖毛なのですが、このまま伸ばし続けたら、髪が重さで逆に落ち着いてきたりして(笑) そんなことを期待しつつ、どこまで散発に行かずに耐えられるか実験中です。

行きつけの散髪屋さん「ヘアサロン桜花」の店長さんは、ワタシが来ないので気にしているかもしれませんが・・・

髪を切らない影響か、それとも仕事のしすぎか、抜け毛が多いんですハイハイ!!!!(ロノノ)

事務所のフローリングの上には、すぐに抜け毛が散らかってきて、おまけにちぢれた毛もなぜか混じっていたりして、掃除が欠かせません。

こんなに髪って抜けるのか～という感じです。

[»トラックバック\(0\)一覧](#)

地道な集計作業から開放

Excelで作られた報告書も1クリックでサクッと集計。報告書集計システム
www.hitachijoho.com

Excel活用大作戦

ExcelでWebアプリの開発がDBを気軽にWeb化
www.microfab.jp

Ads by Google

伊藤建築設計室

<http://maglog.jp/110adr2/>

プロフィール



作者

伊藤 正孝

作者プロフィール

二級建築士事務所

愛媛県松山市で活動中です

E-Mail:

m110adr@hotmail.co.jp

メッセージを送る

[»プロフィール](#)

記事カテゴリ

[»記事](#)

[»キャンペーン](#)

[»料金表](#)

[»日記](#)

[»TOP](#)

過去の記事

[»2010年08月](#)

[»2010年07月](#)

[»2010年06月](#)

[»2010年05月](#)

[»2010年04月](#)

[»2010年03月](#)

[»2010年02月](#)

[»2010年01月](#)

[»2009年12月](#)

[»2009年11月](#)

[»2009年10月](#)

[»2009年09月](#)

[»2009年08月](#)

[»2009年07月](#)

[»2009年06月](#)

[»2009年05月](#)

記事

大きいお店と小さいお店

日記

公開日: 2007/04/02 00:00

最終更新日: 2007/10/01 18:49

銀天街にオープンしたマツモトキヨシに行ってきました。

レジには、お客さんの行列ができていて、たくさんの人でごった返していました。銀天街には、ドラッグストアがたくさんです。マツモトキヨシの影響か、他の店も安売りやポイント10倍セールをしていました。

競争が激化して、商品が安くなったり品揃えがよくなることは、消費者にとってはいいことだと思います。

その一方で、マツモトキヨシの向かい側の薬屋さんが店を閉めていました。昔からの地元の店は、大型店舗の進出で競争に負けていく傾向にあります。

そういえば、JT跡地にショッピングセンターが進出してくる話がありましたが、松山商工会議所など、地元の商店街の反対で計画はキャンセルになりました。ショッピングセンターが出来るのはダメで、銀天街の中にマツモトキヨシみたいな全国展開しているお店が出来ることはいいのかな？

それにしても、日本人はネームバリューや新しいお店が好きなようで、新しくできたローソンやスターバックスにも、たくさんお客さんが入っています。個人が始めたお店は、ここまで人は集まらないでしょうねえ。

[»トラックバック\(0\)一覧](#)

伊藤建築設計室

<http://maglog.jp/110adr2/>

プロフィール



作者

伊藤 正孝

作者プロフィール

二級建築士事務所

愛媛県松山市で活動中です

E-Mail:

m110adr@hotmail.co.jp

メッセージを送る

[»プロフィール](#)

記事カテゴリ

[»記事](#)

[»キャンペーン](#)

[»料金表](#)

[»日記](#)

[»TOP](#)

過去の記事

[»2010年08月](#)

[»2010年07月](#)

[»2010年06月](#)

[»2010年05月](#)

[»2010年04月](#)

[»2010年03月](#)

[»2010年02月](#)

[»2010年01月](#)

[»2009年12月](#)

[»2009年11月](#)

[»2009年10月](#)

[»2009年09月](#)

[»2009年08月](#)

[»2009年07月](#)

[»2009年06月](#)

[»2009年05月](#)

記事

松山城と桜を見てきました

日記

公開日: 2007/04/08 00:00

最終更新日: 2007/10/01 18:52

彼女と二人で、松山城にのぼってきました。急な上り坂を歩いて上ったので、足がパンパンに張りました。運動不足です(。-。)

地元に住んでいながら、松山城に上るのは幼いころ以来のことで、ほとんど記憶も無く、とても新鮮でした。

外国から来た観光客の方々や、お花見を楽しんでいる人達でごった返していました。

写真を撮りたいけど、人目が気になってなかなかとりづらかったです。(´-`)キヨロ(*´-`)キヨロ

桜も、花が散り始めていて緑の葉がまばらに混ざり始めていましたが、まだまだ満開で綺麗でした。

せっかく来たので、有料の城内見学もしてきました。



- »2009年04月
- »2009年03月
- »2009年02月
- »2009年01月
- »2008年12月
- »2008年11月
- »2008年10月
- »2008年09月
- »2008年08月
- »2008年07月
- »2008年06月
- »2008年05月
- »2008年04月
- »2008年03月
- »2008年02月
- »2008年01月
- »2007年12月
- »2007年11月
- »2007年10月
- »2007年09月
- »2007年08月
- »2007年07月
- »2007年06月
- »2007年05月
- »2007年04月
- »2007年03月
- »2007年02月
- »2007年01月
- »2006年12月
- »2006年11月
- »2006年10月
- »2006年09月
- »2006年08月
- »2006年07月
- »2006年06月



使われている部材の大きさにはおどろくばかりです。柱も梁も、めちゃくちゃ太い。

木造住宅の木材の容積と、お城に使われている木材の容積を比率で比べると、やはりお城の方が多はずです。地震が来ても壊れにくいのは、接合部は金物で固定するより弱い木組みですが、木の大きさや間隔、使われている量が多いので、トータル的に建物が変形しにくいからでしょう。

屋根の「小屋組み」部分も、住宅のそれとは比べ物にならないくらい「貫」と言う水平方向に繋ぐ部材がたくさん使われています。

屋根の変形を抑えることは、地震対策には重要なことですから、昔の人はきちんと考えられているんだなと思いました。

同じような「在来工法」でも、お城は全く別物という感じでした。

つつい職業病みたいな目線で建物を見てしまいましたが、彼女と散歩は気持ちよかったです。

ブログ内検索(b^_^)

検索

お知らせ

ブログを見てくださる方へ
私のブログの動画を観る方法
登録読者限定の記事について
サイトポリシー

記事ピックアップ

■フォトギャラリー
~2006.5~2008.12の物件から選んだ写真です~

■久万の住宅
~伊藤建築設計室の全てがここに詰まっています~

伊藤建築設計室公式ホームページ



お気に入りに追加

»トラックバック(0)一覧

伊藤建築設計室

<http://maglog.jp/110adr2/>

プロフィール



作者

伊藤 正孝

作者プロフィール

二級建築士事務所

愛媛県松山市で活動中です

E-Mail:

m110adr@hotmail.co.jp

メッセージを送る

»プロフィール

記事カテゴリ

»記事

»キャンペーン

»料金表

»日記

»TOP

過去の記事

»2010年08月

»2010年07月

»2010年06月

»2010年05月

»2010年04月

»2010年03月

»2010年02月

»2010年01月

»2009年12月

»2009年11月

»2009年10月

»2009年09月

»2009年08月

»2009年07月

»2009年06月

»2009年05月

記事

性善説から性悪説に見直し・・・改正建築基準法

記事

公開日: 2007/04/10 00:00
最終更新日: 2007/10/01 18:53

今年の6月20日に、建築基準法が改正されます。

今までの「性善説」に立った見方で作られていた法律は一連の構造計算偽造事件により「性悪説」に立った見方に変更されるそうです。

建築家、設計者というのは、プロとしてのポリシーやプライドを重んじ、いい建物を創るという姿勢で業務を行う人達がたくさんいたはずですから、「先生」なんて呼ばれることができるんだと思いました。

(ワタシも昔、先生って呼ばれたことがあって、背中がこちょばい気分でしたw)

でも、一部の自己中心的な考えの方によって、建築家の評価は変わってしまったようです。

それが残念でなりません。

日経アーキテクチャーに、改正建築基準法の特集が載っていて、読んで驚きました。

建築確認申請の審査がかなり厳しくなるようです。

木造住宅程度の確認申請なら、それほど難しくはないようですが、具体的にはきちんとした説明会と法が施行されてからじゃないとよくわかりません。

一番大変だと思ったのは、申請書類を提出後に、書類記入内容に不備があったら、差し替えや訂正はダメだということです！ヒイイイ!!!!(ノノ)ノ

建築確認申請を提出して、一発で合格することなんて、めったにありません。

何かしら指摘を受けて、書き込んだり手直しして受理してもらうことがほとんどです。

審査する担当者によっても、「この表記を付け加えて」とか、個人差があります。

訂正や差し替えがダメで、もう一回やり直しということだそうです・・・

ということは、申請料金も、失敗するたびに払わないといけなくようです！

w|;ロ|w ヌオオオオ!!(ムンクの叫び)

- »2009年04月
- »2009年03月
- »2009年02月
- »2009年01月
- »2008年12月
- »2008年11月
- »2008年10月
- »2008年09月
- »2008年08月
- »2008年07月
- »2008年06月
- »2008年05月
- »2008年04月
- »2008年03月
- »2008年02月
- »2008年01月
- »2007年12月
- »2007年11月
- »2007年10月
- »2007年09月
- »2007年08月
- »2007年07月
- »2007年06月
- »2007年05月
- »2007年04月
- »2007年03月
- »2007年02月
- »2007年01月
- »2006年12月
- »2006年11月
- »2006年10月
- »2006年09月
- »2006年08月
- »2006年07月
- »2006年06月

建築確認申請のときは、いつもドキドキするのですが、これからは今まで以上にドキドキすることになりそうです(汗)
心臓麻痺にならなければいいです・・・

申請料金もUPするそうですし、審査期間も21日から35日(最長70日まで延長可能)に延びるそうです。
添付書類も増えるそうで、かなり大変です。

構造計算が必要な建物の建築確認申請は、構造計算書のチェックが第三者で行われるようになるようです。

まあ、これまで以上にクオリティの高い仕事をすればいいということですが。
がんばります。(・0・)♪

»トラックバック(0)一覧

Google AdSense

はじめての人でも簡単に設定可能 すぐに広告配信されます。登録無料
www.google.com/adsense

Excelを使って業務効率化

ぐっと広がる夢の世界 無料セミナー実施中
www.microlab.jp

ブログ内検索(b^-)

検索

Ads by Google

お知らせ

ブログを見てくださる方へ
私のブログの動画を観る方法
登録読者限定の記事について
サイトポリシー

記事ピックアップ

- フォトギャラリー
~2006.5~2008.12の物件から選んだ写真です~
- 久万の住宅
~伊藤建築設計室の全てがここに詰まっています~

伊藤建築設計室公式ホームページ



お気に入りに追加♪

伊藤建築設計室

<http://maglog.jp/110adr2/>

プロフィール



作者

伊藤 正孝

作者プロフィール

二級建築士事務所

愛媛県松山市で活動中です

E-Mail:

m110adr@hotmail.co.jp

メッセージを送る

[»プロフィール](#)

記事カテゴリ

[»記事](#)

[»キャンペーン](#)

[»料金表](#)

[»日記](#)

[»TOP](#)

過去の記事

[»2010年08月](#)

[»2010年07月](#)

[»2010年06月](#)

[»2010年05月](#)

[»2010年04月](#)

[»2010年03月](#)

[»2010年02月](#)

[»2010年01月](#)

[»2009年12月](#)

[»2009年11月](#)

[»2009年10月](#)

[»2009年09月](#)

[»2009年08月](#)

[»2009年07月](#)

[»2009年06月](#)

[»2009年05月](#)

記事

不器用なりに頑張っている住宅建築家のブログ

[TOP](#)

公開日: 2007/04/22 00:00

最終更新日: 2008/10/28 20:46



2006年5月1日に独立。設計事務所を始めました。🎉

独立するのは簡単(勢があればOK😁)ですが、継続するのはとても大変です。😓(お金が無い、仕事が無い)

一流大学卒!、設計コンペ優勝!、有名設計事務所や建築家の下で修行! そんな輝かしい肩書きなんて一つもありません。あるのは転職歴のみ。🍀

でも、これだけはいつも自分に言い聞かせながら、設計の道を歩いてきました。

「真っ直ぐに生きる」

仕事も家庭も、自分の人生そのものです。仕事だけよかったらいい、家庭だけよかったらいい、というものじゃないと思っています。仕事にも家庭にも、自分の生き方があらわれるものだ。

だから、嘘をつかず、正直に真っ直ぐ生きたいと思っています。

そう考えて歩いてきたら、いつの間にかここに立っていました(独立してました)

- »2009年04月
- »2009年03月
- »2009年02月
- »2009年01月
- »2008年12月
- »2008年11月
- »2008年10月
- »2008年09月
- »2008年08月
- »2008年07月
- »2008年06月
- »2008年05月
- »2008年04月
- »2008年03月
- »2008年02月
- »2008年01月
- »2007年12月
- »2007年11月
- »2007年10月
- »2007年09月
- »2007年08月
- »2007年07月
- »2007年06月
- »2007年05月
- »2007年04月
- »2007年03月
- »2007年02月
- »2007年01月
- »2006年12月
- »2006年11月
- »2006年10月
- »2006年09月
- »2006年08月
- »2006年07月
- »2006年06月

商売上手じゃないし、営業上手じゃないですが、後悔ないように頑張ります。☺



nu リノベーション

リノベーションをリーズナブルに。リノベーション事例多数掲載！
n-u.jp

お店を作ろう.COM

内装・デザイン会社をお探しなら！内装会社の総合検索サイト
mise-tsuku.com

ブログ内検索(b^-)

検索

Ads by Google

お知らせ

ブログを見てくださる方へ
私のブログの動画を観る方法
登録読者限定の記事について
サイトポリシー

記事ピックアップ

- フォトギャラリー
~2006.5~2008.12の物件から選んだ写真です~
- 久万の住宅
~伊藤建築設計室の全てがここに詰まっています~

伊藤建築設計室公式ホームページ



お気に入りに追加♪

伊藤建築設計室

<http://maglog.jp/110adr2/>

プロフィール



作者

伊藤 正孝

作者プロフィール

二級建築士事務所

愛媛県松山市で活動中です

E-Mail:

m110adr@hotmail.co.jp

[メッセージを送る](#)

[>>プロフィール](#)

記事カテゴリ

[>>記事](#)

[>>キャンペーン](#)

[>>料金表](#)

[>>日記](#)

[>>TOP](#)

過去の記事

[>>2010年08月](#)

[>>2010年07月](#)

[>>2010年06月](#)

[>>2010年05月](#)

[>>2010年04月](#)

[>>2010年03月](#)

[>>2010年02月](#)

[>>2010年01月](#)

[>>2009年12月](#)

[>>2009年11月](#)

[>>2009年10月](#)

[>>2009年09月](#)

[>>2009年08月](#)

[>>2009年07月](#)

[>>2009年06月](#)

[>>2009年05月](#)

記事

愛車走行距離12万KM突破

日記

公開日: 2007/04/22 10:58



愛車MR-2の走行距離が12万KMを突破してしまいました。😓

MR-2との出会いは、ワタシが20歳のころです。

当時、中古車展示会で1型と出会って、5年間ほどで18万KMまで乗りました。

10万KMを超えたあたりから、いろいろと不調がはじめて、タイミングベルトの交換から始まってフライホイール、クラッチ、タービン、エンジンガスケット・・・あちこち次々に修理が発生して、よく入院したもんです。👿

一番最悪だったのは、ミッションが入らなくなって、国道の交差点で動けなくなったことです。

無理やり4速発進してその場を脱出したことを思い出します。💢

そんな1型も、車検がくるので18万KMになっていたこともあり、買い換えることにしました。

でも、いろいろ部品もくっつけていて、そのまま手放すのはもったいない・・・ということで、結局同じMR-2の3型を購入。部品もほとんど移植してもらって、現在に至っています。

- »2009年04月
- »2009年03月
- »2009年02月
- »2009年01月
- »2008年12月
- »2008年11月
- »2008年10月
- »2008年09月
- »2008年08月
- »2008年07月
- »2008年06月
- »2008年05月
- »2008年04月
- »2008年03月
- »2008年02月
- »2008年01月
- »2007年12月
- »2007年11月
- »2007年10月
- »2007年09月
- »2007年08月
- »2007年07月
- »2007年06月
- »2007年05月
- »2007年04月
- »2007年03月
- »2007年02月
- »2007年01月
- »2006年12月
- »2006年11月
- »2006年10月
- »2006年09月
- »2006年08月
- »2006年07月
- »2006年06月

そろそろ12万KMということで、またあちこち壊れ始めるんですけど、手放すのはもったいないし、どうしようか悩みどころです。

MR-2を通して、いろんな人との出会いや思い出が出来ました。🍷

入院するたびに修理をお世話になっているディーラーの向井さん。

タービンから煙が出たときに、ジープで牽引していただいたゆうさん。

彼女とドライブしたり旅行行ったり、喧嘩になったり。

二人乗りで、荷物も載らないし、燃費も悪くて実用性ゼロだけど、人生の相棒なのでまだまだ乗りたいなと思います。

»トラックバック(0)/コメント(0)一覧

動画をダウンロード

(無料)新しくなったRealPlayerなら 驚くほど簡単に動画を保存できます。
jp.real.com

FX口座開設等で合計41万円

口座開設で5,000円、1取引で10,000円 合計41万5,000円以上が貰えます！
www.fx-easy.net/campaign/list.html

Ads by Google

ブログ内検索(b^-)

検索

お知らせ

ブログを見てくださる方へ
私のブログの動画を観る方法
登録読者限定の記事について
サイトポリシー

記事ピックアップ

- フォトギャラリー
~2006.5~2008.12の物件から選んだ写真です~
- 久万の住宅
~伊藤建築設計室の全てがここに詰まっています~

伊藤建築設計室公式ホームページ



お気に入りに追加♪

伊藤建築設計室

<http://maglog.jp/110adr2/>

プロフィール



作者

伊藤 正孝

作者プロフィール

二級建築士事務所

愛媛県松山市で活動中です

E-Mail:

m110adr@hotmail.co.jp

[メッセージを送る](#)

[»プロフィール](#)

記事カテゴリ

[»記事](#)

[»キャンペーン](#)

[»料金表](#)

[»日記](#)

[»TOP](#)

過去の記事

[»2010年08月](#)

[»2010年07月](#)

[»2010年06月](#)

[»2010年05月](#)

[»2010年04月](#)

[»2010年03月](#)

[»2010年02月](#)

[»2010年01月](#)

[»2009年12月](#)

[»2009年11月](#)

[»2009年10月](#)

[»2009年09月](#)

[»2009年08月](#)

[»2009年07月](#)

[»2009年06月](#)

[»2009年05月](#)

記事

失礼しました(汗)

日記

公開日: 2007/04/22 11:51

銀天街の出口と大街道の入り口の交差点の、銀天街側角にあるうどん屋さん。🍜←これはラーメンですわ

そのうどん屋さんのお付き合いは、もう1年くらいになります。

前職で、うどん屋さんの店員さんの自宅の襖を張り替える工事を手配させていただいたり、うどんを食べに来る客と店員さんの関係だけでないお付き合いをさせていただいています。

ワタシが今の設計事務所として独立してからも、時々うどんを食べに行き、近況報告をしたりしています。

襖の工事をした店員さんは、そのうどん屋さんから別の店舗に移動になってしまったようで、今はワタシのことを気にかけているお母さんみたいな店員さんだけになりました。

じつは、このお母さんの名前を度忘れしてしまっていて、会話をするときも名前が呼べずにぎこちない話し方になっていました(汗)😓

で、ついに名前を聞いてみました。すると、「名前まだ言ってなかったはずよ(笑)」とのこと。😓

なんだ～、忘れたんじゃないかと、聞いてなかったのか(笑)😓👉

相手の名前を覚えることは基本ですから、気をつけないといけないとつくづく感じました。

[»トラックバック\(0\)/コメント\(0\)一覧](#)

伊藤建築設計室

<http://maglog.jp/110adr2/>

プロフィール



作者

伊藤 正孝

作者プロフィール

二級建築士事務所

愛媛県松山市で活動中です

E-Mail:

m110adr@hotmail.co.jp

[メッセージを送る](#)

[»プロフィール](#)

記事カテゴリ

[»記事](#)

[»キャンペーン](#)

[»料金表](#)

[»日記](#)

[»TOP](#)

過去の記事

[»2010年08月](#)

[»2010年07月](#)

[»2010年06月](#)

[»2010年05月](#)

[»2010年04月](#)

[»2010年03月](#)

[»2010年02月](#)

[»2010年01月](#)

[»2009年12月](#)

[»2009年11月](#)

[»2009年10月](#)

[»2009年09月](#)

[»2009年08月](#)

[»2009年07月](#)

[»2009年06月](#)

[»2009年05月](#)

記事

気分爽快

日記

公開日: 2007/04/26 18:37

今日は、住宅の増築工事の提案図面をお客さんの住む西条市まで届けてきました。

桜三里を超えて車で走るのは、1年ぶりくらいです☺

天気が良くて、ドライブ日和だったので気持ちよかったです。✖🚗

西条市まで来たついでに、新居浜市まで足を運びました。

新居浜市は、ワタシが高校を卒業して始めて就職した設計事務所がある町です。

約10年ぶりに、その設計事務所でお世話になった人達に挨拶に行ってきました。

事務所建物は当時と全然変わってなくて、

ロビーの自動販売機の前で同期の社員と愚痴を言い合ったこととか、昔の映像がよみがえってきました。懐かし〜。

そして、事務所の扉を開けて中へ入りました。

受付には誰もいなくて、電話の内線で呼び出してくださいと書いてありました。面倒だったので、そのままズカズカと乗り込んでいくと、懐かしい人の顔は、パーテーションの上からひょこっと見えました(笑)

同期で入社した人でした。10年以上辞めずに頑張っているなんて、職場を転々としたワタシと違って尊敬できます。全然変わっていませんでした。髪形は変わっていたけど。

そして、一番挨拶をしたかった当時上司だったDさんと再会。会議中だったところを呼び出してもらって、ちょっとだけ話をしました。

まだまだ若造だったワタシを、いろいろ指導してくださったDさん。公共工事の設計監理でDさんの下で現場常駐して仕事をした当事を思い出します。

恩をあだで返すような形で、設計事務所を退職したワタシは、本当に失礼なことをしたと思い、一度きちんと会ってお詫びをしたいと思っていました。そして、いろいろなことを教えてくださったお礼も。

Dさんは、会議中だったので、すぐ会議室に戻ってしまいましたが、突然の訪問にも会ってくださって、本当にありがとうございました。また今度じっくり話ができればいいと思います。

今日の澄み渡った青空のように、ワタシの心の中もとてもさわやかになった一日でした。☺

[»トラックバック\(0\)/コメント\(0\)一覧](#)

伊藤建築設計室

<http://maglog.jp/110adr2/>

プロフィール



作者

伊藤 正孝

作者プロフィール

二級建築士事務所

愛媛県松山市で活動中です

E-Mail:

m110adr@hotmail.co.jp

メッセージを送る

[»プロフィール](#)

記事

ブログを読んでくださる方へ

記事

公開日: 2007/05/01 00:00
最終更新日: 2008/01/08 18:09



記事カテゴリ

[»記事](#)

[»キャンペーン](#)

[»料金表](#)

[»日記](#)

[»TOP](#)

過去の記事

[»2010年08月](#)

[»2010年07月](#)

[»2010年06月](#)

[»2010年05月](#)

[»2010年04月](#)

[»2010年03月](#)

[»2010年02月](#)

[»2010年01月](#)

[»2009年12月](#)

[»2009年11月](#)

[»2009年10月](#)

[»2009年09月](#)

[»2009年08月](#)

[»2009年07月](#)

[»2009年06月](#)

[»2009年05月](#)

このブログを見ていただいて、大変ありがとうございます。

できるだけ、日常のことをありのまま書こうと思っています。

このブログを見ていただくことで、わたしの性格を知っていただければ幸いです。

記事ごとにジャンル分けして、わかりやすくすることは考えておりません。どんどん記事が増えていきますので、必要もない記事があって見づらくなると思いますが、あえて整理はしません。

それは、ジャンル訳すると偏った情報になって、わたしのことが違う印象で伝わってしまいそうだからです。

マイナスなときもプラスなときも、ちゃんと見ていただけたらと思っていますので、どうぞよろしくお願いたします。

[»トラックバック\(0\)一覧](#)

伊藤建築設計室

<http://maglog.jp/110adr2/>

プロフィール



作者

伊藤 正孝

作者プロフィール

二級建築士事務所

愛媛県松山市で活動中です

E-Mail:

m110adr@hotmail.co.jp

[メッセージを送る](#)

[»プロフィール](#)

記事カテゴリ

[»記事](#)

[»キャンペーン](#)

[»料金表](#)

[»日記](#)

[»TOP](#)

過去の記事

[»2010年08月](#)

[»2010年07月](#)

[»2010年06月](#)

[»2010年05月](#)

[»2010年04月](#)

[»2010年03月](#)

[»2010年02月](#)

[»2010年01月](#)

[»2009年12月](#)

[»2009年11月](#)

[»2009年10月](#)

[»2009年09月](#)

[»2009年08月](#)

[»2009年07月](#)

[»2009年06月](#)

[»2009年05月](#)

記事

2007年4月

記事

公開日: 2007/05/02 13:25

4月3日 工務店様から、「店舗改装工事を計画してほしい」というご依頼を頂きました。

現地店舗の図面が無いとうことなので、寸法を測って現状図面を作成することに。🐦

黙々と寸法を測りました。一つでも、寸法を測り漏れがあると、図面を作成することが出来なくなってしまいます。

工務店の担当者さんは、どんな風に家具配置を計画しているのか側で話してくれるのですが、黙々と寸法を測っているワタシは、その話を聞いてると寸法の測り漏れや記入間違いをしたら大変なので、集中できなくてちょっと困ります。側で何もすることがなくてじ〜っと待っている担当者さんは、暇でしょうがないんでしょうけどね(笑)🐶

4月5日

店舗改装工事のイメージ打合せを工務店さんのところで行って来ました。

工事予算をお聞きして、だいたいの雰囲気(和風にしたいそうです)も聞いて、後はこちらに任せていただけるということになりました。

さっそく、店舗の雑誌や本を見ながらイメージを計画。住宅に比べて店舗のデザインはいろんなことができてしまうので、センスが問われて難しいです。ワタシ、センスが無いので・・・🐶もっと勉強しなければ～！

4月6日

お世話になっている大工さんから電話がありました。🐶

大工さんの会社で雇っている若い大工さんが、二級建築士を受験しているそうで、学科は通ったけど実技の図面が難しいので、何か先輩としてアドバイスしてあげて欲しいということでした。

- »2009年04月
- »2009年03月
- »2009年02月
- »2009年01月
- »2008年12月
- »2008年11月
- »2008年10月
- »2008年09月
- »2008年08月
- »2008年07月
- »2008年06月
- »2008年05月
- »2008年04月
- »2008年03月
- »2008年02月
- »2008年01月
- »2007年12月
- »2007年11月
- »2007年10月
- »2007年09月
- »2007年08月
- »2007年07月
- »2007年06月
- »2007年05月
- »2007年04月
- »2007年03月
- »2007年02月
- »2007年01月
- »2006年12月
- »2006年11月
- »2006年10月
- »2006年09月
- »2006年08月
- »2006年07月
- »2006年06月

大工さんで、自力で(日建学院のような学校に行かないで)受験しているなんて、すごいな～と感心しました。肉体労働したあとに勉強するのって、眠たくならないのかな。🤔

ワタシはまだ設計の仕事をしていたから、図面を描くことは慣れていたけど、大工さんは普段図面を描かないので大変だと思います。がんばってください👍

4月7日

パース作成のお仕事と、リフォーム工事計画の図面作成のお仕事と、分譲地の新築住宅計画をしてほしいというご要望が、まとまって入ってきました。

うれしいけどキャパオーバー気味です😅

でも、仕事があるってということは、とてもありがたいことだとつくづく実感します。自分の能力を発揮したくても、仕事が無いと何もできないこのもどかしさ。自分の存在自体を世の中から忘れられているような孤独感。

仕事ができるって、ほんとありがたいことです。🙏

店舗改装工事のデザインは今日納品してきました。結構自分では力作だと思っているのですが、工務店さんが契約できればいいんですけど。

4月9日

一通のメールが届きました。📧チラシとブログを見ての反響です。

すごい！ブログって効果があるんですね👍

工務店さんから、「耐震診断や増築計画など、いろいろ物件があるので協力してほしい」という内容だったのですが、工務店さんの名前を見てびっくり。面識がある工務店さんだ。一度挨拶したことがあるのに、わざわざメールで問い合わせなんて、極秘情報なのかなあ。結構年配の方なのに、メールも使いこなせるんだ。

電話で返事は、極秘話だったらいけないので、メールを返信しておきました。

4月10日

新居浜の工務店さんから、アパートの内観パース作成のご依頼をいただきました。

西条の工務店さんからも住宅の増築の相談がありました。

ついに、松山市周辺から隣町へ進出かな(笑)

4月12日

ブログ内検索(b^-)

お知らせ
 ブログを見てくださる方へ
 私のブログの動画を観る方法
 登録読者限定の記事について
 サイトポリシー

記事ピックアップ
 ■ フォトギャラリー
 ~2006.5~2008.12の物件から選んだ写真です~
 ■ 久万の住宅
 ~伊藤建築設計室の全てがここに詰まっています~

伊藤建築設計室公式ホームページ



お気に入りに追加♪



新居浜の工務店さんに、内観パースとアニメーション動画を郵送しました。アニメーション動画は、エクステリアイメージもワタシが勝手に作って入れておいたのですが、それが「やりすぎ」という評価。😅

お客様がイメージされているものと、ワタシがイメージするものがマッチしないのは当然のことですが、仕様のすりあわせをきちんとしないで、勝手に作ってしまったことは反省します。ちょっとはりきりすぎてしまいました。

4月16日

工務店さんから、店舗改装工事の契約ができましたという連絡がありました。😄

デザインがどんなになったのか、ワタシが考えたそのまんまというわけにはいかないでしょうけど、契約にちょっとでも貢献できてよかったと思いました。

4月17日

先日メールで問い合わせを頂いた工務店さんのところへ行ってきました。

なんと、メールをくれたのは面識があった社長さん(お父さん)じゃなくて専務さん(息子さん)だったのです。どおりでよそよそしいと思いましたw

松山工業高校の先輩で、電気業者のBRISKさんや、散髪屋さんの桜花をしているという話で、とても親近感がわきました。世の中ってほんと狭いですね～。

チラシで宣伝をいただいた散髪屋・桜花さんには、お礼をしないとイケないと思いました。

4月19日

耐震診断について、

- ・建築士の資格があれば誰でもやっていいのが
 - ・耐震補強を検討するときには、一般診断結果を用いてもいいのが
- という質問を、松山地方局土木事務所建築指導課にしてみました。

回答は、

- ・耐震診断は、建築士の資格があればOKです。二級建築士なら問題ありません。

ただ、補助金制度を利用される場合は、耐震診断の登録業者じゃないとダメです。

・耐震補強の検討については、一般診断は、誤差が大きいのので補強内容が過大になる可能性があります。ですので、精密診断をおすすめしています。補助金制度を利用する場合は、決まった手順や診断をしないとイケないのですが、補助金を利用しないのなら一般診断でもOKです。

ということでした。

ワタシは、耐震診断の登録業者じゃないので、補助金が利用できないことをお客様が了承していたらOK。診断実務については、一般診断は手計算でできるのですが、精密診断は、破壊試

験をしたり計算の機械が無いと難しいので、一般診断でも補強検討していいという返答だったのでよかったです。

結論としては、建築士がきちんと責任を持って、診断と補強を検討しなさいということでした。

4月21日

このごろ、パース作成から一步進化してアニメーション動画を作成しています。それが結構好評で、パース以上に建物の雰囲気イメージできていいと言っていました。

今日も建設会社さんのところでアニメーションのサンプルを見せたのですが、好評課でした。✦

4月23日

木造住宅の耐震診断を行ってきました。

といっても、お客様はすでに一度登録業者で耐震診断を実施済みということで、念のため？先日松山市で震度3の地震があったこともあり、具体的に耐震補強工事を計画している様子でした。

ワタシは、事前に工務店さんから頂いていた図面を元に、一般診断を実施してその報告を行いました。工務店さんの専務は、床下や屋根裏に潜って目視調査。😓ご苦労様です。

耐震診断の説明は、私のような若い建築士よりも、年配の建築士の方が見た目で説得力があると思うのですが、そんな心配をしていましたが、お客様はきちんと説明を聞いてくださいました。仕事内容よりも見た目や肩書きなどで評価が決まってしまうような世の中ですが、ちゃんとワタシの努力を認めていただけたようで、とてもうれしかったです。

お客様に喜んでいただけるように、頑張ります😊

4月24日

ハウスメーカーの事務所を訪問すると、応接室で窓を眺めながら一人たそがれている先輩営業マンを発見。なんだか、ビジネスマンのCMで見たワンシーンという感じ(笑)すると、スーツ姿の若い人達がぞろぞろと入ってきました。「新人研修中なんだよ」との事。おじゃました～w。新人研修の時期なんですね。先輩営業マンがちょっと疲れ気味だったのは、仕事に研修に忙しいからでしょうかね。

4月25日

西条の工務店さんと、住宅増築工事計画の打合せをしました。

法律が改正されて、増築はとでも大変になっていることを説明しました。

ところで、工務店の社長さんも、二級建築士取得の為に頑張っているそうです。近頃、資格取得を目指す人を見ますが、みなさん頑張ってますね。ワタシも頑張らないと。

4月26日

西条の工務店さんの事務所へ、増築工事計画の提案プランを持っていきました。工務店さんの事務所建物はとてもおしゃれで綺麗でした。

西条まで来たついでに、新居浜にある高校卒業後始めて就職した設計事務所へ挨拶に行ってきました。事務所は当時と全然変わってなくて、昔を思い出して懐かしかったです。

ネッツ小松店にも寄り道して来ました。愛車MR2のお世話をさせていただいて、10年くらいのお付き合いになる方が小松店で仕事しています。早く松山店に帰ってきて欲しいのですが、移動になるたびに今治から小松と、どんどん遠ざかっているような・・・

4月27日

耐震診断後の補強方法について、お客様に報告してきました。

建物の不安定な部分の補強の勧めと、耐震性の向上方法などの説明をしました。

»トラックバック(0)/コメント(0)一覧

マクロを始めてみたい方へ

8千人のエクセルユーザーが絶賛！ まぐまぐNo1のレッスン形式学習法
www.wat3d.com/vba/

Excel活用大作戦

ExcelでWebアプリの開発がDBを気軽にWeb化
www.microtab.jp

Ads by Google

伊藤建築設計室

<http://maglog.jp/110adr2/>

プロフィール



作者

伊藤 正孝

作者プロフィール

二級建築士事務所

愛媛県松山市で活動中です

E-Mail:

m110adr@hotmail.co.jp

[メッセージを送る](#)

[»プロフィール](#)

記事

うれしい知らせ

日記

公開日: 2007/05/09 17:35

ゴールデンウィークの間に、久しぶりに実家に帰ってきました。

ワタシのブログを母親の職場でも宣伝してもらっているのですが、職場の同僚の方が、時々ブログを見てくれているという報告をもらいました。ありがとうございます。☺

ちょっとでも気にかけていただける方がいると思うと、勇気付けられます。

真面目に、地道にがんばっていきますのでよろしくお願い致します。

[»トラックバック\(0\)/コメント\(0\)一覧](#)

記事カテゴリ

[»記事](#)

[»キャンペーン](#)

[»料金表](#)

[»日記](#)

[»TOP](#)

建築環境デザインコンペ

審査委員長/内藤 廣 課題:地球に生きる
www.kenchiku.co.jp

過去の記事

[»2010年08月](#)

[»2010年07月](#)

[»2010年06月](#)

[»2010年05月](#)

[»2010年04月](#)

[»2010年03月](#)

[»2010年02月](#)

[»2010年01月](#)

[»2009年12月](#)

[»2009年11月](#)

[»2009年10月](#)

[»2009年09月](#)

[»2009年08月](#)

[»2009年07月](#)

[»2009年06月](#)

[»2009年05月](#)

FX口座開設等で合計41万円

口座開設で5,000円、1取引で10,000円 合計41万5,000円
以上が貰えます!
www.fx-easy.net/campaign/list.html

Ads by Google

伊藤建築設計室

<http://maglog.jp/110adr2/>

プロフィール



作者

伊藤 正孝

作者プロフィール

二級建築士事務所

愛媛県松山市で活動中です

E-Mail:

m110adr@hotmail.co.jp

[メッセージを送る](#)

[»プロフィール](#)

記事カテゴリ

[»記事](#)

[»キャンペーン](#)

[»料金表](#)

[»日記](#)

[»TOP](#)

過去の記事

[»2010年08月](#)

[»2010年07月](#)

[»2010年06月](#)

[»2010年05月](#)

[»2010年04月](#)

[»2010年03月](#)

[»2010年02月](#)

[»2010年01月](#)

[»2009年12月](#)

[»2009年11月](#)

[»2009年10月](#)

[»2009年09月](#)

[»2009年08月](#)

[»2009年07月](#)

[»2009年06月](#)

[»2009年05月](#)

記事

新建築5月号～スケールが違います～

日記

公開日: 2007/05/10 13:42

最終更新日: 2007/05/10 13:43

新建築5月号を購入して読んでいます。

「東京ミッドタウン」の特集記事があって、そのスケールの大きさに驚くばかりです。😲

(住む世界が違うなあ・・・)

驚くのは、設計に関係している人の多さです。有名どころの設計事務所や建築家の先生の名前が何人も出てきます。コレだけの個性的な方々がコラボレーションしていること自体がすごいと思います。👍👍

(よくまとまったなあ・・・)

すごい建築家になると、こんな大規模な建物の空間イメージも、できるんですね。ワタシだったら、まとまりがなくなってこじつけたようなデザインになってしまいそうです。

特集の中に、設計者のインタビューが載っているのですが、難しい言葉でさっぱり意味がわかりません。😓

配置計画においても東京の都市の特徴を一部引用することで、都市のコンテキストと調和を図る試みが・・・

建物の配置を画一的なグリッドに配置するのではなく、すこしずつ振ってパースペクティブを持った空間構成にすることを・・・

さまざまに入り組んだジオメトリーを持つというのは・・・

という風な具合です。👏

(難しい・・・さっぱりわかりません。)

先生はやっぱり頭の中で考えていることも奥深いし、それを表現する言葉も深いんですね。

結局、ほとんど東京ミッドタウンの写真だけを見て読書は終わりました。

[»トラックバック\(0\)/コメント\(0\)一覧](#)

伊藤建築設計室

<http://maglog.jp/110adr2/>

プロフィール



作者

伊藤 正孝

作者プロフィール

二級建築士事務所

愛媛県松山市で活動中です

E-Mail:

m110adr@hotmail.co.jp

[メッセージを送る](#)

[»プロフィール](#)

記事

坂の上の雲ミュージアムに行ってきました

日記

公開日: 2007/05/14 16:32

記事カテゴリ

[»記事](#)

[»キャンペーン](#)

[»料金表](#)

[»日記](#)

[»TOP](#)

過去の記事

[»2010年08月](#)

[»2010年07月](#)

[»2010年06月](#)

[»2010年05月](#)

[»2010年04月](#)

[»2010年03月](#)

[»2010年02月](#)

[»2010年01月](#)

[»2009年12月](#)

[»2009年11月](#)

[»2009年10月](#)

[»2009年09月](#)

[»2009年08月](#)

[»2009年07月](#)

[»2009年06月](#)

[»2009年05月](#)

- »2009年04月
- »2009年03月
- »2009年02月
- »2009年01月
- »2008年12月
- »2008年11月
- »2008年10月
- »2008年09月
- »2008年08月
- »2008年07月
- »2008年06月
- »2008年05月
- »2008年04月
- »2008年03月
- »2008年02月
- »2008年01月
- »2007年12月
- »2007年11月
- »2007年10月
- »2007年09月
- »2007年08月
- »2007年07月
- »2007年06月
- »2007年05月
- »2007年04月
- »2007年03月
- »2007年02月
- »2007年01月
- »2006年12月
- »2006年11月
- »2006年10月
- »2006年09月
- »2006年08月
- »2006年07月
- »2006年06月

ブログ内検索(b^-)

検索

お知らせ

ブログを見てくださる方へ
私のブログの動画を観る方法
登録読者限定の記事について
サイトポリシー

記事ピックアップ

■ フォトギャラリー
～2006.5～2008.12の物件から選んだ写真です～
■ 久万の住宅
～伊藤建築設計室の全てがここに詰まっています～

伊藤建築設計室公式ホームページ



お気に入りに追加♪



RSS





5月13日曜日、建築家:安藤忠雄先生が設計した「坂の上の雲ミュージアム」に行ってきました。

三角形の建物と聞いていたのですが、本当に三角形でした(笑)

ただ三角形だけじゃなくて、下の階よりも上の階へいくほど床面積が広がった形をしていました。三角錐をひっくり返したような形になっているようです。

建物の中に入ると、壁が垂直じゃなくて斜めになっていました。

スロープを歩いていくと、建物内を一回りできる形になっていて、坂の上の雲のイメージに合わせて、坂を上っていくように設計したそうです。

そして、安藤先生というとコンクリート打放しを仕上げに使うデザイン。

この坂の上の雲ミュージアムも、コンクリート打放し仕上げが内装外装共にいたるところに使われていました。綺麗に割り付けられたPCコン、じゃんかも無く(一部補修していましたが)綺麗に施工された打放し面は、設計者のデザインもさることながら、施工者の能力の高さに驚くばかりでした。

建物内に展示されている坂の上の雲の品々よりも、建物にばかり目がいってしまいました。

やっぱり有名建築家の設計って、すごいなあ～

それを実際に立つように構造計算する人や、施工する職人さん達もすごいなあ～

すごい人達が集まった結晶の中にいるんだなと思うと、わくわくしてしまいました。

»トラックバック(0)/コメント(0)一覧

- »2009年04月
- »2009年03月
- »2009年02月
- »2009年01月
- »2008年12月
- »2008年11月
- »2008年10月
- »2008年09月
- »2008年08月
- »2008年07月
- »2008年06月
- »2008年05月
- »2008年04月
- »2008年03月
- »2008年02月
- »2008年01月
- »2007年12月
- »2007年11月
- »2007年10月
- »2007年09月
- »2007年08月
- »2007年07月
- »2007年06月
- »2007年05月
- »2007年04月
- »2007年03月
- »2007年02月
- »2007年01月
- »2006年12月
- »2006年11月
- »2006年10月
- »2006年09月
- »2006年08月
- »2006年07月
- »2006年06月




設計をしたいのに営業に異動になって頑張っている人は、すごい忍耐力だなと思います。

バンビーノを彼女と一緒に観ていました。
彼女は、伴の姿を見て「ムカつく」「煮え切らないやつ」と批判していました。
なんだか自分の事を批判されている気持ちになりました。
彼女は、私に対して心の中でそう思っているんだろうな。

私は、世間から見ると逃げているという評価しかされないのかな。

自分が今まで歩んできた道に後悔は無いけど、毎週バンビーノを見ながら考えさせられています。

»トラックバック(0)一覧

- 
[こんな美人に英語を習いたい！](#)
 英会話学校サイトでは、先生の顔写真で選べます。こんな美人先生に習！
- 
[自宅で月収1000万円](#)
 自宅にいながら月収1000万円を稼ぐ方法とは？
- 
[Googleプレイス](#)
 ビンの数だけ、お店情報がつまったページがあります！ で、どうやるの？

ブログ内検索(b^-)

検索

お知らせ

ブログを見てくださる方へ
私のブログの動画を観る方法
登録読者限定の記事について
サイトポリシー

記事ピックアップ

- フォトギャラリー
~2006.5~2008.12の物件から選んだ写真です~
- 久万の住宅
~伊藤建築設計室の全てがここに詰まっています~

伊藤建築設計室公式ホームページ



お気に入りに追加♪

伊藤建築設計室

<http://maglog.jp/110adr2/>

プロフィール



作者

伊藤 正孝

作者プロフィール

二級建築士事務所

愛媛県松山市で活動中です

E-Mail:

m110adr@hotmail.co.jp

メッセージを送る

»プロフィール

記事カテゴリ

»記事

»キャンペーン

»料金表

»日記

»TOP

過去の記事

»2010年08月

»2010年07月

»2010年06月

»2010年05月

»2010年04月

»2010年03月

»2010年02月

»2010年01月

»2009年12月

»2009年11月

»2009年10月

»2009年09月

»2009年08月

»2009年07月

»2009年06月

»2009年05月

記事

改正建築基準法講習会へGO

日記

公開日: 2007/06/06 17:45

松山市総合コミュニティセンターの大会議室で、「平成19年6月20日施行:建築物の安全の確保を図る為の建築基準法の一部を改正する法律の施行に伴う関係政省令等の解説」講習会が行われました。

大会議室には、200人超の人で席は満員でした。中高年の人ばかりで、ワタシが一番若いくらいの部類でした。

役所の建築指導課の人達も出席していました。

講習会の内容は、午前中が建築確認申請の必要書類や図面についての説明や、構造計算の内容によって、審査方法が変わることの説明など。それと、建築士の罰則強化などの説明が行われました。

午後からは、構造計算の中身の話し。今までは設計者(構造計算者)の判断に任されていた曖昧な部分が、告示で説明されるようになったこと。

聞いていても、さっぱり意味がわかりませんでした。🤔かろうじて、「保有水平耐力」とか「層間変形角」くらいの聞いたことがある言葉くらいで、日本語なのに外国語って感じでした。

隣に座っていた方が、休憩時間にわかりやすく考え方の概略説明をしてくれました。ありがとうございました。

講習会を聞いての感想は、意匠の立場としては、

①建築確認申請の必要図書の入念な書き込みと、書き込みもれが無いようにチェックを入念に行う手間が増える

②確認申請を出してからは、審査中の変更ができなくなるので、お客様との仕様決めは確定させておかないといけない

③審査不適合になってしまったら、もう一回申請のやりなおし=申請料金ももう一回支払い=お金がやばい!

④構造計算が必要になる設計については、「構造計算者を全面的に信頼しておまかせ」スタイルではダメで、構造計算の考え方を理解しておく必要がある

ということです。

①は、申請図書の種類と明示すべき事項が細かく決められて、記載漏れがあった場合は審査できないということでNG。正本と副本で食い違いがあってもNG。今までのように、審査中に不明点や修正方法を審査担当者に教えてもらいながら、その都度手直ししていくという方法はできなくなります。より機械的に手続きが行われていくということです。

②は、良くあるのが確認申請を出した後から、壁の位置や窓の位置、大きさの変更がお客様から出ること。工事が始まってから、現場で実際に立ってみたら、窓の位置や大きさを変えたいというこ

- »2009年04月
- »2009年03月
- »2009年02月
- »2009年01月
- »2008年12月
- »2008年11月
- »2008年10月
- »2008年09月
- »2008年08月
- »2008年07月
- »2008年06月
- »2008年05月
- »2008年04月
- »2008年03月
- »2008年02月
- »2008年01月
- »2007年12月
- »2007年11月
- »2007年10月
- »2007年09月
- »2007年08月
- »2007年07月
- »2007年06月
- »2007年05月
- »2007年04月
- »2007年03月
- »2007年02月
- »2007年01月
- »2006年12月
- »2006年11月
- »2006年10月
- »2006年09月
- »2006年08月
- »2006年07月
- »2006年06月

と。そんな場合は、もう一回確認申請のやり直しとか、計画変更の申請が必要とか、費用と手間が発生してしまうのです。ですから、確認申請中の時間を利用して、仕様決めをしたり、プランを確定させていくのではなくて、確認申請前に変更が無いように確定しないとイケません。＝今までよりも、お客様との打合せ時間が必要ということです。

③がとくに大変です。構造計算が必要な建物、特に、構造計算適合判定という新たな審査チェックが必要になるものは、1回ミスったら10万円以上の申請料を捨てるようなこととなります。大変です！

④は、構造計算も構造計算概要書とか、証明書とか、書類が大幅に増えます。申請書には、設計に関係した人全員の名前を記載しないとイケなくなります。

ワタシの個人的な気持ちとしては、建築確認申請でチェックしてもらえることで、お墨付きがもらえて安心できるっていう気持ちがありました。

きちんとした設計をするという気持ちは、当然のことですが、個人の設計事務所になると、上司や同僚など、相談したりチェックしてもらったりできる人がいませんから、自分を信じるのみです。自分の考えが正しいのか、不安になることだってあります。確認申請を出すことで、チェックしてもらえて、不備があれば修正できて、完成度の高い設計になる。そんな甘えた気持ちはこれからはダメだということです。

ま、びびっても仕方ないので、努力あるのみですね。

»トラックバック(0)/コメント(0)一覧

Google AdSense

はじめての人でも簡単に設定可能 すぐに広告配信されま
す。登録無料
www.google.com/adsense

Excel活用大作戦

ExcelでWebアプリの開発が DBを気軽にWeb化
www.microlab.jp

Ads by Google

ブログ内検索(b^-)

検索

お知らせ

ブログを見てくださる方へ
私のブログの動画を観る方法
登録読者限定の記事について
サイトポリシー

記事ピックアップ

- フォトギャラリー
～2006.5～2008.12の物件から選んだ写真です～
- 久万の住宅
～伊藤建築設計室の全てがここに詰まっています～

伊藤建築設計室公式ホームページ



お気に入りに追加♪

伊藤建築設計室

<http://maglog.jp/110adr2/>

プロフィール



作者

伊藤 正孝

作者プロフィール

二級建築士事務所

愛媛県松山市で活動中です

E-Mail:

m110adr@hotmail.co.jp

[メッセージを送る](#)

[»プロフィール](#)

記事カテゴリ

[»記事](#)

[»キャンペーン](#)

[»料金表](#)

[»日記](#)

[»TOP](#)

過去の記事

[»2010年08月](#)

[»2010年07月](#)

[»2010年06月](#)

[»2010年05月](#)

[»2010年04月](#)

[»2010年03月](#)

[»2010年02月](#)

[»2010年01月](#)

[»2009年12月](#)

[»2009年11月](#)

[»2009年10月](#)

[»2009年09月](#)

[»2009年08月](#)

[»2009年07月](#)

[»2009年06月](#)

[»2009年05月](#)

記事

愛車のオイル交換

日記

公開日: 2007/06/11 18:37

カービットオカザキさんところで、愛車のエンジンオイルとエレメントを交換してもらいました。🚗

店長のゆうさんには、10年近くお世話になっています。いつも、親切丁寧に商品を提案してくれます。値段と、好みと、性能とか使い勝手とか、総合的に判断して「じゃあこの商品がいいですね」という具合です。

車種も、商品のメーカーも、部品の種類も、ものすごい数があると思いますし、商品は次々に新しくなっていくし、覚えることがたくさんで大変だと思います。ちゃんと覚えていないと、いい提案もできませんから。すごいなあ、見習わないといけないなと思います。

ところで、愛車のオイルは、前回交換したのがいつだったか、記憶がさだかでないほど交換していませんでした。おかげで、オイルを抜き取るときに見ると、墨汁のように真っ黒でした！🔴 本当はあめ色なんですけどね。

メンテナンスって、ついついさぼり気味になってしまいます。壊れるまではメンテしなくても普通に使っていると、まだ大丈夫と思って先送りしてしまいます。お金もかかりますし。メンテしないと必ず決まった日に壊れて使えなくなるという具合に、はっきりしていればメンテするんですが、曖昧なのでほったらかしになってしまうんですね。

でも、機械類は消耗品ですから、メンテナンスをキチンとするほど、長持ちするかどうかが見れてくるんですね。

それは建物も同じです。彼女もそうです。

なんでもメンテナンスは大切です。😊

[»トラックバック\(0\)/コメント\(0\)一覧](#)

伊藤建築設計室

<http://maglog.jp/110adr2/>

プロフィール



作者

伊藤 正孝

作者プロフィール

二級建築士事務所

愛媛県松山市で活動中です

E-Mail:

m110adr@hotmail.co.jp

[メッセージを送る](#)

[»プロフィール](#)

記事カテゴリ

[»記事](#)

[»キャンペーン](#)

[»料金表](#)

[»日記](#)

[»TOP](#)

過去の記事

[»2010年08月](#)

[»2010年07月](#)

[»2010年06月](#)

[»2010年05月](#)

[»2010年04月](#)

[»2010年03月](#)

[»2010年02月](#)

[»2010年01月](#)

[»2009年12月](#)

[»2009年11月](#)

[»2009年10月](#)

[»2009年09月](#)

[»2009年08月](#)

[»2009年07月](#)

[»2009年06月](#)

[»2009年05月](#)

記事

2007年5月

記事

公開日: 2007/06/21 17:11

5月1日

事務所改装計画の、イメージパースを作成して届けてきました。

すると、パースの絵と説明している文章に食い違いが！ミスしてました。😓

初歩的なうっかりミスです。急いで作り直して再提出しました。😓この手のミスは、昔っから治りません。自分ではちゃんとチェックしているつもりなのですが、どうしても時々発生してしまいます。すみません。

5月7日

天空率についての相談の電話がありました。

道路斜線制限に当たってしまう建物でも、効率的に敷地を利用して建物を設計する裏技的な方法が天空率です。

でも、ご近所と比較すると、その建物だけひょこっと高さが高い建物になります。ちょっと町並みに違和感が。やっぱり、一番いいのは敷地に対して無理のない建物計画ですね。天空率を使わずにすむ方がいいと思います。

5月8日

H様邸建築確認申請の注文を頂きました。鉄筋コンクリート造の住宅です。

建築基準法が6月20日から変わるので、それまでに確認済証が降りるようにしないと、面倒になるそうです。

1ヶ月前だというのに、まだ具体的な手続きや書類については出来てないそうです。いつも、法律改正の間際はバタバタです。

- »2009年04月
- »2009年03月
- »2009年02月
- »2009年01月
- »2008年12月
- »2008年11月
- »2008年10月
- »2008年09月
- »2008年08月
- »2008年07月
- »2008年06月
- »2008年05月
- »2008年04月
- »2008年03月
- »2008年02月
- »2008年01月
- »2007年12月
- »2007年11月
- »2007年10月
- »2007年09月
- »2007年08月
- »2007年07月
- »2007年06月
- »2007年05月
- »2007年04月
- »2007年03月
- »2007年02月
- »2007年01月
- »2006年12月
- »2006年11月
- »2006年10月
- »2006年09月
- »2006年08月
- »2006年07月
- »2006年06月

5月14日

松瀬川の住宅計画の為、建築予定地に行ってきました。

実際に土地に立ってみて、光や風を感じてきました。なんだかTVで建築家がやっているような感じです☺

敷地をうろちよろしている、ちょっとあやしい人という感じです。でも、建物を計画するときは、やはり図面上だけで計画するのではなく、実際そこに住んだときにどんなふうを感じるのかを考えながら計画しないとイケないと思います。その為には、現地を見学するのはとても大切だと思います。

5月17日

梅味の店舗住宅計画の注文を頂きました。

ペットショップと住宅の併用。そして敷地は狭小地という難しい条件です。ペットショップって、どんな設備が必要なのか勉強しないと・・・困

5月21日

H様邸建築確認申請の為の、構造計算の依頼を実施。

梅味の店舗住宅の計画提出。

松瀬川の住宅計画案提出。

なんだか商売繁盛です☺

ブログ内検索(b^-)

検索

お知らせ

ブログを見てくださる方へ
私のブログの動画を観る方法
登録読者限定の記事について
サイトポリシー

記事ピックアップ

- フォトギャラリー
~2006.5~2008.12の物件から選んだ写真です~
- 久万の住宅
~伊藤建築設計室の全てがここに詰まっています~

伊藤建築設計室公式ホームページ



»トラックバック(0)/コメント(0)一覧

お気に入りに追加♪

伊藤建築設計室

http://maglog.jp/110adr2/

プロフィール



作者

伊藤 正孝

作者プロフィール

二級建築士事務所

愛媛県松山市で活動中です

E-Mail:

m110adr@hotmail.co.jp

メッセージを送る

»プロフィール

記事カテゴリ

»記事

»キャンペーン

»料金表

»日記

»TOP

過去の記事

»2010年08月

»2010年07月

»2010年06月

»2010年05月

»2010年04月

»2010年03月

»2010年02月

»2010年01月

»2009年12月

»2009年11月

»2009年10月

»2009年09月

»2009年08月

»2009年07月

»2009年06月

»2009年05月

記事

建築物の建築に関する確認の特例

記事

公開日: 2007/06/28 12:16

■建築基準法第6条の3「建築物の建築に関する確認の特例」

1号: 第68条の10第1項の認定を受けた型式に適合する建築材料を用いる建築物
=型式適合認定

2号: 認定型式に適合する建築物の部分の有する建築物

3号: 法第6条第1項第四号に掲げる建築物で、建築士の設計に係るもの
(四号建物=木造で、2階建て以下、又は延面積200㎡以下)

建築士の技術水準、建築物の敷地、構造及び用途その他の事情を勘案して、建築物の区分に応じ、建築主事の審査を要しないこととしても、建築物の安全上、防火上及び衛生上支障が無いと認められる規定を定めるものとする。

■建築基準法施工令第13条の2「建築物の建築に関する確認の特例」

1号・2号は型式認定についてなので省略

3号: 法第6条の3第1項第三号に掲げる建築物のうち、防火地域及び準防火地域以外の区域内における一戸建ての住宅。

(※住宅以外の用途に供する部分の床面積の合計が、延べ面積の1/2以上であるもの又は50㎡を超えるものを除く)

↓ 特例の範囲

イ: 法20条から法25条まで、法27条、法28条、法29条、法31条1項、法32条、法33条、法35条から法35条の3、法37条

- ・法20条: 構造耐力
- ・法21条: 大規模建築物の主要構造部
- ・法22条: 屋根
- ・法23条: 外壁
- ・法24条: 木造建築物等である特殊建築物の外壁等
- ・法24条の2: 法22条地域の内外に渡る場合の措置
- ・法25条: 大規模木造建築物の外壁等
- ・法27条: 耐火または準耐火建築物としなければならない特殊建築物
- ・法28条: 居室の採光・換気
- ・法29条: 地下室
- ・法31条1項: 便所
- ・法32条: 電気設備
- ・法33条: 避雷設備
- ・法35条: 特殊建築物等の避難・消火
- ・法35条の2: 特殊建築物の内装
- ・法35条の3: 無窓の居室の主要構造部
- ・法37条: 建築材料の品質

ロ: 令第2章(第1節の3、令第32条、令第35条を除く)、令第3章(第8節を除く)、第4章から第5章の2、第5章の4及び第144条の3

- ・令第2章: 一般構造
- ・令第3章: 構造強度
- ・令第4章: 耐火構造・準耐火構造・防火構造・防火区画等
- ・令第5章: 避難施設等
- ・令第5章の2: 特殊建築物の内装
- ・令第5章の4: 建築設備等
- ・第144条の3: 安全上・防火上・衛生上重要である建築物の部分

- »2009年04月
- »2009年03月
- »2009年02月
- »2009年01月
- »2008年12月
- »2008年11月
- »2008年10月
- »2008年09月
- »2008年08月
- »2008年07月
- »2008年06月
- »2008年05月
- »2008年04月
- »2008年03月
- »2008年02月
- »2008年01月
- »2007年12月
- »2007年11月
- »2007年10月
- »2007年09月
- »2007年08月
- »2007年07月
- »2007年06月
- »2007年05月
- »2007年04月
- »2007年03月
- »2007年02月
- »2007年01月
- »2006年12月
- »2006年11月
- »2006年10月
- »2006年09月
- »2006年08月
- »2006年07月
- »2006年06月

ハ:法39条から41条
 ・法39条:災害危険区域
 ・法40条:地方公共団体の条例による制限の附加
 ・法41条:市町村の条例による制限の緩和

4号:法第6条の3第1項第三号に掲げる建築物のうち、一戸建て住宅以外のもの
 内容は省略

»トラックバック(0)/コメント(0)一覧

特殊建築物定期検査

値段をこれまでと比べてください！ 関西一円お伺いします
www.techbuilcare.com

設計-施工業者が生残る方法

100名超のお客さんを営業マンなしで 集める方法を無料でお伝え中です
wee-box.com

Ads by Google

ブログ内検索(b^-)

検索

お知らせ

ブログを見てくださる方へ
私のブログの動画を観る方法
登録読者限定の記事について
サイトポリシー

記事ピックアップ

- フォトギャラリー
~2006.5~2008.12の物件から選んだ写真です~
- 久万の住宅
~伊藤建築設計室の全てがここに詰まっています~

伊藤建築設計室公式ホームページ



お気に入りに追加♪

伊藤建築設計室

http://maglog.jp/110adr2/

プロフィール



作者

伊藤 正孝

作者プロフィール

二級建築士事務所

愛媛県松山市で活動中です

E-Mail:

m110adr@hotmail.co.jp

メッセージを送る

»プロフィール

記事カテゴリ

»記事

»キャンペーン

»料金表

»日記

»TOP

過去の記事

»2010年08月

»2010年07月

»2010年06月

»2010年05月

»2010年04月

»2010年03月

»2010年02月

»2010年01月

»2009年12月

»2009年11月

»2009年10月

»2009年09月

»2009年08月

»2009年07月

»2009年06月

»2009年05月

記事

四号建築物の建築確認の特例について

記事

公開日:2007/06/28 13:04

今年の6月20日から施行された、改正建築基準法に伴って、建築確認申請業務が大幅に変わりました。

・構造計算が必要な建物は、構造計算の審査が厳しくなり、必要書類もかなり増えました。

・確認申請受付後は、差し替えや訂正ができなくなり、食い違いなどが合った場合は取り下げになって申請のやり直しが必要です。

ミスしたらダメというのが、とても重圧です。

建築基準法は、解釈が面倒だし、一つの条文に対して、関連する条文がいくつもあったり、又、建築基準法・建築基準法施行令・建築基準法施行規則・都市計画法・消防法、などなど、法律も複雑に関連しています。

必要図面や必要書類、必要な書き込み事項もかなりの量で、ミスしないというのが無理な話のように思えます。

参考までに、

建築基準法はこんな感じです。

法第6条 建築主は、第一号から第三号までに掲げる建築物を建築しようとする場合（増築しようとする場合においては、建築物が増築後において第一号から第三号までに掲げる規模のものとなる場合を含む。）、これらの建築物の大規模の修繕若しくは大規模の模様替えをしようとする場合又は第四号に掲げる建築物を建築しようとする場合においては、当該工事に着手する前に、その計画が建築基準法関係規定（この法律並びにこれに基づく命令又は条例の規定（以下「建築基準法令の規定」という）その他建築物の敷地、構造又は建築設備に関する法律並びにこれに基づく命令及び条例の規定で政令で定めるものをいう。以下同じ）に適合するものであることについて、確認の申請書を提出して建築主事の確認を受け、確認済証の交付を受けなければならない。…以下省略

これとか、これらのかと言うのが、どのことを差してるのかがわかりにくくなるし、目が痛いし(笑)、政令やら詳しいことは他に書いてるのでそっち見てとか、たらいまわし状態になります。

こんな法律をきちんと理解して、きちんと図面表記するなんて、どこかで間違えても直させてくれる猶予を与えてくれてもいいんじゃないか…とってしまいます。

ちなみに、確認申請に必要な書類は、添付ファイル「**確認申請必要書類リスト**」をご覧ください。すごいですから(笑)

ところで、前置きが長くなりましたが、確認申請はかなり大変になりますが、以前からあった**四号建築物の建築確認の特例**は、まだ残っています。(平成20年末には廃止になるという話ですが…)

これにより、木造住宅程度の建築確認は、今までとそれほど変わらない書類でOKのようです。

書類数が少なくて済むだけでも、気持ちが楽になります。

- »2009年04月
- »2009年03月
- »2009年02月
- »2009年01月
- »2008年12月
- »2008年11月
- »2008年10月
- »2008年09月
- »2008年08月
- »2008年07月
- »2008年06月
- »2008年05月
- »2008年04月
- »2008年03月
- »2008年02月
- »2008年01月
- »2007年12月
- »2007年11月
- »2007年10月
- »2007年09月
- »2007年08月
- »2007年07月
- »2007年06月
- »2007年05月
- »2007年04月
- »2007年03月
- »2007年02月
- »2007年01月
- »2006年12月
- »2006年11月
- »2006年10月
- »2006年09月
- »2006年08月
- »2006年07月
- »2006年06月

今回、この記事を書いている思ったことがあります。

「建築確認申請で、ミスっても手直しさせて欲しい」という気持ちは、確認審査をしてもらう審査機関がもし見逃したらどうなるのか。そのままミスった建物が施工されてしまう・・・それが、姉齒氏の事件が起きてしまった原因の一つかもしれません。

そもそもミスのある建物が出来てしまっははいけませんし、ミスの無い設計をするのは設計者の義務であり、責任です。だから、確認申請の審査にミスのチェックを頼る考え自体がおかしい話なんですよ。

そして、四号建築物の確認の特例ですが、建築確認に図面が必要ないからといって、設計検討が不要ということではありません。ただ、設計者に任せているから、審査は簡略にしますというだけの話。

今までの建築基準法は、「設計者が当然法律を遵守して設計している」という前提に立っていたのが、「設計者はこそこ悪いことをするかもしれない、信用できない」という視点に変わってしまったようです。その視点で見れば、今回の改正による建築確認申請が厳しくなった内容も理解できます。

最初から悪いことをしようと思っする人、悪いことをするつもりは無いのにミスしてしまった人。どちらも同じ扱いなんでしょうか。人間なんだから、ミスすることだってあるだろうに。それをチェックできるような仕組みやネットワークが必要なんじゃないかなと思います。

ブログ内検索(b^-)

検索

お知らせ

ブログを見てくださる方へ
 私のブログの動画を観る方法
 登録読者限定の記事について
 サイトポリシー

記事ピックアップ

- フォトギャラリー
 ~2006.5~2008.12の物件から選んだ写真です~
- 久万の住宅
 ~伊藤建築設計室の全てがここに詰まっています~

伊藤建築設計室公式ホームページ



お気に入りに追加♪

伊藤建築設計室

<http://maglog.jp/110adr2/>

プロフィール



作者

伊藤 正孝

作者プロフィール

二級建築士事務所

愛媛県松山市で活動中です

E-Mail:

m110adr@hotmail.co.jp

[メッセージを送る](#)

[»プロフィール](#)

記事カテゴリ

[»記事](#)

[»キャンペーン](#)

[»料金表](#)

[»日記](#)

[»TOP](#)

過去の記事

[»2010年08月](#)

[»2010年07月](#)

[»2010年06月](#)

[»2010年05月](#)

[»2010年04月](#)

[»2010年03月](#)

[»2010年02月](#)

[»2010年01月](#)

[»2009年12月](#)

[»2009年11月](#)

[»2009年10月](#)

[»2009年09月](#)

[»2009年08月](#)

[»2009年07月](#)

[»2009年06月](#)

[»2009年05月](#)

記事

2007年6月

記事

公開日: 2007/06/30 00:00
最終更新日: 2007/09/26 18:30

6月6日

総合コミュニティセンターで、改正建築基準法の講習会があったので参加してきました。

6月20日から、建築確認申請を受付後に、記入ミスがあった場合は取り下げで再申請になる。そしてその都度申請料が発生！

というのに、まだ具体的な審査の仕方とかが未整備。どうなるんだろう・・・

6月8日

20日までに建築確認申請が降りれば、改正前の審査(今までどおりでOK)ということなので、急いで申請してきました。

伊予銀行に行つて、申請料の県証紙を購入しようとしたんですが、銀行窓口がPM3時で閉まっていた。窓口に着したのはPM3時半！ショック(申請は来週に持ち越し)

6月11日

再度、確認申請を提出。無事受付。その帰り道、申請先の役所から電話が！「書き込み内容に食い違いがあります」との事。

もしこれが20日以降だったら、即アウト！14000円がパーになります。ひえー

6月25日

西条の増改築工事現場の地盤調査に立ち会ってきました。

- »2009年04月
- »2009年03月
- »2009年02月
- »2009年01月
- »2008年12月
- »2008年11月
- »2008年10月
- »2008年09月
- »2008年08月
- »2008年07月
- »2008年06月
- »2008年05月
- »2008年04月
- »2008年03月
- »2008年02月
- »2008年01月
- »2007年12月
- »2007年11月
- »2007年10月
- »2007年09月
- »2007年08月
- »2007年07月
- »2007年06月
- »2007年05月
- »2007年04月
- »2007年03月
- »2007年02月
- »2007年01月
- »2006年12月
- »2006年11月
- »2006年10月
- »2006年09月
- »2006年08月
- »2006年07月
- »2006年06月

6月19日
松瀬川の住宅、プラン検討中です。

6月21日
K様邸増改築工事現場の、上空電線移設の打合せ。
なんと、四国電力、CATV、NTT、共聴アンテナ、光ファイバーの線があることがわかりました。全部の業者さんと打合せが必要です。大変だー

6月13日
章愛建設の堀内社長に、豚丼を昼食でご馳走になりました。

6月15日
住宅増築工事の建築確認申請業務を受注。
増築は法律が改正されてから面倒になってる(EXP.Jで縁切りとか、耐震診断が必要とか・・・)けど、大丈夫かな。

»トラックバック(0)/コメント(0)一覧

急騰・暴落銘柄の見分け方

プロトレーダーが明かす売買シグナル ローリスクハイリターン
の運用法
www.kabugain.com/

きっかけはFX

注目の最新FX人気ランキング! 初心者でも安心の口座開設なら
Hikaku.com/FX/

ブログ内検索(b^-)

検索

Ads by Google

お知らせ

ブログを見てくださる方へ
私のブログの動画を観る方法
登録読者限定の記事について
サイトポリシー

記事ピックアップ

- フォトギャラリー
~2006.5~2008.12の物件から選んだ写真です~
- 久万の住宅
~伊藤建築設計室の全てがここに詰まっています~

伊藤建築設計室公式ホームページ



お気に入りに追加♪

伊藤建築設計室

<http://maglog.jp/110adr2/>

プロフィール



作者

伊藤 正孝

作者プロフィール

二級建築士事務所

愛媛県松山市で活動中です

E-Mail:

m110adr@hotmail.co.jp

メッセージを送る

»プロフィール

記事カテゴリ

»記事

»キャンペーン

»料金表

»日記

»TOP

»トラックバック(0)/コメント(0)一覧

過去の記事

»2010年08月

»2010年07月

»2010年06月

»2010年05月

»2010年04月

»2010年03月

»2010年02月

»2010年01月

»2009年12月

»2009年11月

»2009年10月

»2009年09月

»2009年08月

»2009年07月

»2009年06月

»2009年05月

記事

熱しやすく冷めやすい

記事

公開日: 2007/08/22 00:00

最終更新日: 2007/08/23 18:30

お世話になっている業者さんが、二級建築士の実技試験の勉強中です。☺

学校に行って勉強しているそうで、宿題を見せていただきました。

「ひえ～、めんどくさそう」☹

ワタシが二級建築士をとったころよりも、難しくなっているように感じました。

ワタシも、来年一級建築士の試験を受けようと思っているのですが、まだ問題集をぺらぺらめくっただけで、ちゃんと勉強していません。

見習って頑張らないといけないなと思いました。

追記

そのときは「頑張らないと！」と思うんですが、家に帰るとその気持ちがどこかに行ってしまうんですねえ・・・どんだけ～

フォレックスドットコム

"公式" MT4新規口座開設+取引 で5650円キャッシュバック実施中
jp.forex.com

225先物トレード動画講座

デイトレ手法を自宅PCで学べます。無料メルマガ6千人。
受講者の声多数
nikei225.com

Ads by Google

伊藤建築設計室

<http://maglog.jp/110adr2/>

プロフィール



作者

伊藤 正孝

作者プロフィール

二級建築士事務所

愛媛県松山市で活動中です

E-Mail:

m110adr@hotmail.co.jp

[メッセージを送る](#)

[»プロフィール](#)

記事カテゴリ

[»記事](#)

[»キャンペーン](#)

[»料金表](#)

[»日記](#)

[»TOP](#)

過去の記事

[»2010年08月](#)

[»2010年07月](#)

[»2010年06月](#)

[»2010年05月](#)

[»2010年04月](#)

[»2010年03月](#)

[»2010年02月](#)

[»2010年01月](#)

[»2009年12月](#)

[»2009年11月](#)

[»2009年10月](#)

[»2009年09月](#)

[»2009年08月](#)

[»2009年07月](#)

[»2009年06月](#)

[»2009年05月](#)

記事

ラジコンチョロQ

日記

公開日: 2007/07/02 16:59



大工の堀内社長に、ラジコンチョロQを頂きました😊

「チョロQがラジコンみたいに自由に動かせたらいいのにな」と、幼いころ夢見ていたのが実現された商品です🎮🌈

しぶすぎる～😭(感動)

[»トラックバック\(0\)/コメント\(0\)一覧](#)

伊藤建築設計室

<http://maglog.jp/110adr2/>

プロフィール



作者

伊藤 正孝

作者プロフィール

二級建築士事務所

愛媛県松山市で活動中です

E-Mail:

m110adr@hotmail.co.jp

[メッセージを送る](#)

[»プロフィール](#)

記事カテゴリ

[»記事](#)

[»キャンペーン](#)

[»料金表](#)

[»日記](#)

[»TOP](#)

過去の記事

[»2010年08月](#)

[»2010年07月](#)

[»2010年06月](#)

[»2010年05月](#)

[»2010年04月](#)

[»2010年03月](#)

[»2010年02月](#)

[»2010年01月](#)

[»2009年12月](#)

[»2009年11月](#)

[»2009年10月](#)

[»2009年09月](#)

[»2009年08月](#)

[»2009年07月](#)

[»2009年06月](#)

[»2009年05月](#)

記事

蚊と戦う現場測量

記事

公開日: 2007/07/09 00:00

最終更新日: 2007/08/02 12:21

7月9日

今日は、建築地の測量に土地家屋調査士の先生と一緒にに行ってきました。

雨が降りそうなあいにくの天気。☔️測量に使う機械が、何百万円もすると聞いてびっくりしました！😱そんなのが雨にでもぬれて壊れたらどうしよう(汗)。🦋ワタシの年収が一気に吹っ飛んでしまいます。🦋

雨が降らないことを祈りながら、測量を進めました。

建築地は現在木造住宅が建っていて、庭には庭木がたくさんあります。

そして、やぶ蚊もたくさん！

先生とワタシは、蚊に指されながらの作業になりました。測量の数値を機械が読み取っている間は、動くことができません。じ~っとしていないといけないので、腕に蚊がとまって血を吸われていても、黙ってみているしかできないのです！

あちこちかまれてぼこぼこです(笑)

[»トラックバック\(0\)/コメント\(0\)一覧](#)

急騰・暴落銘柄の見分け方

プロトレーダーが明かす売買シグナル ローリスクハイリターン
の運用法
www.kabugain.com/

きっかけはFX

注目の最新FX人気ランキング! 初心者でも安心の口座開設なら
Hikaku.com/FX/

Ads by Google

伊藤建築設計室

<http://maglog.jp/110adr2/>

プロフィール



作者

伊藤 正孝

作者プロフィール

二級建築士事務所

愛媛県松山市で活動中です

E-Mail:

m110adr@hotmail.co.jp

[メッセージを送る](#)

[»プロフィール](#)

記事

東温市役所

記事

公開日: 2007/07/12 00:00
最終更新日: 2007/08/02 12:30

7月12日

「松瀬川の住宅」の設計業務で、法令関係の確認をしに東温市役所へ行ってきました。

ワタシは生まれも育ちも東温市(旧重信町)。市役所には、中学校のときの同級生が、あちこちの課で働いていました。まるで同窓会って感じです。

市役所で仕事をしている同級生の中で、一番仲がいい友達と、缶コーヒーを飲みながら雑談をしました。がんばってるな〜。

[»トラックバック\(0\)/コメント\(0\)一覧](#)

記事カテゴリ

[»記事](#)

[»キャンペーン](#)

[»料金表](#)

[»日記](#)

[»TOP](#)

地道な集計作業から開放

Excelで作られた報告書も1クリックでサクッと集計。報告書集計システム
www.hitachijoho.com

動画をダウンロード

(無料)新しくなったRealPlayerなら驚くほど簡単に動画を保存できます。
jp.real.com

Ads by Google

過去の記事

[»2010年08月](#)

[»2010年07月](#)

[»2010年06月](#)

[»2010年05月](#)

[»2010年04月](#)

[»2010年03月](#)

[»2010年02月](#)

[»2010年01月](#)

[»2009年12月](#)

[»2009年11月](#)

[»2009年10月](#)

[»2009年09月](#)

[»2009年08月](#)

[»2009年07月](#)

[»2009年06月](#)

[»2009年05月](#)

伊藤建築設計室

<http://maglog.jp/110adr2/>

プロフィール



作者

伊藤 正孝

作者プロフィール

二級建築士事務所

愛媛県松山市で活動中です

E-Mail:

m110adr@hotmail.co.jp

メッセージを送る

»プロフィール

記事カテゴリ

»記事

»キャンペーン

»料金表

»日記

»TOP

過去の記事

»2010年08月

»2010年07月

»2010年06月

»2010年05月

»2010年04月

»2010年03月

»2010年02月

»2010年01月

»2009年12月

»2009年11月

»2009年10月

»2009年09月

»2009年08月

»2009年07月

»2009年06月

»2009年05月

記事

法改正後初の建築確認申請

記事

公開日: 2007/07/17 00:00

最終更新日: 2007/08/02 11:42

7月17日

建築基準法が改正になって、建築確認申請が大変になったという情報が出回る中、ワタシもついに確認申請をしてきました。🙄

確認申請の受付後に、申請図書に不備があった場合は、差し替えや訂正はできず、取り下げで再度申請が必要！😱ということ、ドキドキでした。💖

申請した物件は、「松瀬川の住宅」で、木造2階建て。法6条1項4号に該当する物件です。

法改正で、構造に関する書類や、材料が認定品を使っている場合にはその認定書の添付が必要など、確認申請に添付する書類が増えたのですが、4号は「確認の特例」があるので、ほとんど今までと変わりなし。

確認申請の受付も、受付前に事前チェックというのをしてくれるので、不備があっても差し替えや訂正はOK。ドキドキしていたけど今までとそれほど変わりにく申請をすることができました。

よかった〜😊

»トラックバック(0)/コメント(0)一覧

エクセルデータを簡単WEB化

まだデータをエクセルで管理?! Webデータベースで社内情報流通の強化
products.cybozu.co.jp

Excel活用大作戦

ExcelでWebアプリの開発が DBを気軽にWeb化
www.microtab.jp

Ads by Google

伊藤建築設計室

<http://maglog.jp/110adr2/>

プロフィール



作者

伊藤 正孝

作者プロフィール

二級建築士事務所

愛媛県松山市で活動中です

E-Mail:

m110adr@hotmail.co.jp

[メッセージを送る](#)

[»プロフィール](#)

記事カテゴリ

[»記事](#)

[»キャンペーン](#)

[»料金表](#)

[»日記](#)

[»TOP](#)

過去の記事

[»2010年08月](#)

[»2010年07月](#)

[»2010年06月](#)

[»2010年05月](#)

[»2010年04月](#)

[»2010年03月](#)

[»2010年02月](#)

[»2010年01月](#)

[»2009年12月](#)

[»2009年11月](#)

[»2009年10月](#)

[»2009年09月](#)

[»2009年08月](#)

[»2009年07月](#)

[»2009年06月](#)

[»2009年05月](#)

記事

新潟県中越沖地震

日記

公開日:2007/07/17 13:31

新潟を中心にした大地震が、また発生しました！3年前にも同じ規模の地震があったばかりなのに。

現地の映像がニュースで流れ、木造住宅の1階部分が壊れて倒壊している映像があちこちに見られました。

やはり、古い木造住宅が大きく被害を受けているようです。

住宅地で、最近建築されたと思われるサイディング張りの住宅は残っているのに、土壁の和瓦葺の住宅だけが、倒壊しているような映像も見ました。

2006年に、耐震改修促進法が改正されて、なかなか進まない既存木造住宅の耐震補強を進める動きが強化されました。

既存木造住宅に増築をする場合には、規模に応じて構造的な対策が必要になり、お客様の費用負担も大きくなります。

現実的には、大変な工事になる場合が多いので、できるだけ既存部分の耐震補強を実施しなくてもいい方法で増築計画をするようになっています。

でも、今回のような地震が短い期間に立て続けに発生すると、法律どおりに耐震補強をしていけば、建物倒壊による被害がもう少し少なく押さえられたのではないかと感じます。

建築基準法の構造に関する規制は、大きな地震が発生するたびに直されているのが実状です。大きな地震から得た情報と、法律を照らし合わせて確かめるしか方法が無いのは、まだまだ人間の知識だけでは計り知れない自然の力を相手にしているからなのでしょう。

木造住宅の場合、建築確認申請時の構造に関する審査について、特例措置で審査が簡略化されている部分があります。

審査が厳しくないからといって、手を抜いていいということではないことをきちんと自覚して、構造の安全性に配慮した設計を行わないといけません。

構造に関する知識を、もっともっと勉強しないといけないと思いました。

[»トラックバック\(0\)/コメント\(0\)一覧](#)

伊藤建築設計室

<http://maglog.jp/110adr2/>

プロフィール



作者

伊藤 正孝

作者プロフィール

二級建築士事務所

愛媛県松山市で活動中です

E-Mail:

m110adr@hotmail.co.jp

[メッセージを送る](#)

[»プロフィール](#)

記事

みずくさいっすよ～

日記

公開日: 2007/07/21 00:00
最終更新日: 2007/08/02 12:05

7月21日

ものすごく久しぶりに、先輩から電話がありました。☎

先輩とは、7年前にワタシが勤めていた会社からの付き合いです。先輩は今県外で仕事をしていて、近頃は連絡がありませんでした。

電話をくれた理由は、仕事に関する相談ごとだったんですが、相談してくれるだけなんだかうれしい気分です。ところで、先輩の近況について聞いてみると、なんと結婚したというじゃないですか！
☎連絡くらい下さいよ～。(まあ、それだけ親しい間じゃないってことでしょうかねえ？とほほ(笑))

先輩も、遠くで頑張ってるんだなと思うと、自分も頑張らないといけないなと思いました。

[»トラックバック\(0\)/コメント\(0\)一覧](#)

記事カテゴリ

[»記事](#)

[»キャンペーン](#)

[»料金表](#)

[»日記](#)

[»TOP](#)

過去の記事

[»2010年08月](#)

[»2010年07月](#)

[»2010年06月](#)

[»2010年05月](#)

[»2010年04月](#)

[»2010年03月](#)

[»2010年02月](#)

[»2010年01月](#)

[»2009年12月](#)

[»2009年11月](#)

[»2009年10月](#)

[»2009年09月](#)

[»2009年08月](#)

[»2009年07月](#)

[»2009年06月](#)

[»2009年05月](#)

きっかけはFX

注目の最新FX人気ランキング! 初心者でも安心の口座開設なら
Hikaku.com/FX/

動画をダウンロード

(無料)新しくなったRealPlayerなら 驚くほど簡単に動画を保存できます。
jp.real.com

Ads by Google

伊藤建築設計室

<http://maglog.jp/110adr2/>

プロフィール



作者

伊藤 正孝

作者プロフィール

二級建築士事務所

愛媛県松山市で活動中です

E-Mail:

m110adr@hotmail.co.jp

[メッセージを送る](#)

[»プロフィール](#)

記事カテゴリ

[»記事](#)

[»キャンペーン](#)

[»料金表](#)

[»日記](#)

[»TOP](#)

過去の記事

[»2010年08月](#)

[»2010年07月](#)

[»2010年06月](#)

[»2010年05月](#)

[»2010年04月](#)

[»2010年03月](#)

[»2010年02月](#)

[»2010年01月](#)

[»2009年12月](#)

[»2009年11月](#)

[»2009年10月](#)

[»2009年09月](#)

[»2009年08月](#)

[»2009年07月](#)

[»2009年06月](#)

[»2009年05月](#)

記事

コピー

記事

公開日: 2007/07/21 00:00
最終更新日: 2007/08/02 11:51

7月21日

西条市で増築工事をする物件の建築確認申請業務を進めています。

鉄骨造の為、構造計算が必要になり、構造設計事務所をお願いしていた構造計算書を頂きました。

100枚を超える枚数の書類！😱コピー機を持っていないワタシは、お世話になっているご近所の電気工事業者、BRISKでコピーをさせていただきました。(ありがとうございました🙏)

コピー機をワタシも事務所に設置できるように、稼がなくては～と思いました。

[»トラックバック\(0\)/コメント\(0\)一覧](#)

[MT4 メタトレーダー4](#)

フォレックスドットコム1000通貨 単位から取引可。キャンペーン実施中
jp.forex.com

[動画をダウンロード](#)

(無料)新しくなったRealPlayerなら 驚くほど簡単に動画を保存できます。
jp.real.com

Ads by Google

伊藤建築設計室

<http://maglog.jp/110adr2/>

プロフィール



作者

伊藤 正孝

作者プロフィール

二級建築士事務所

愛媛県松山市で活動中です

E-Mail:

m110adr@hotmail.co.jp

メッセージを送る

»プロフィール

記事カテゴリ

»記事

»キャンペーン

»料金表

»日記

»TOP

過去の記事

»2010年08月

»2010年07月

»2010年06月

»2010年05月

»2010年04月

»2010年03月

»2010年02月

»2010年01月

»2009年12月

»2009年11月

»2009年10月

»2009年09月

»2009年08月

»2009年07月

»2009年06月

»2009年05月

記事

南天探し

記事

公開日:2007/07/28 00:00

最終更新日:2007/08/03 16:24

7月28日の日記

お仕事を頂いている工務店さんの物件に、お客様が家相のことで不安になっているという話を耳にしました。☺

何かワタシなりに出来ることはないかなと、あれこれ家相について調べてみました。☺

お客様の計画中の住宅の間取りに、家相を照らし合わせてみると、家相上よろしくない場所に窓がありました。確かに、窓の位置はよくないようですけど、部屋として考えたときには、運気をアップさせてくれるような気もするんですが…。とりあえず、解決案を探してみると、観葉植物を置くと運気がアップするということでした。✿

その窓の方向にいい観葉植物は、南天でした。(南天って、どんな木かな？それすらよく知らないんですけど…)

南天は、難を転ずる効果があるそうです。✦

とりあえず、花屋さんとかをあちこち回って南天を探してみることにしました。

でも、なかなか見つかりません。

行き着いたお店は、ダイキナーサリーの朝生田店でした。店舗の隣に、実際に植物を植えてガーデンニングしてあるコーナーがあって、そこに南天の木も植えられていました。

お店の担当の人が、親切に南天の木の程度がいい物を選んでくれて、植えてあるものをスコップでおがして売ってくれました。

ところで、植木とか自分で植物を植木鉢に植えたりすることをしたことが無いワタシは、どんな土や植木鉢がいいのかさえわかりません。あつかましいとは思ったのですが、その店員さんについて相談すると、一緒に土や植木鉢を選んでくれました。なんて親切な店員さん♪

やっとこさ購入した南天を、事務所にもって帰って植木鉢に植え替えて、今日のうちに工務店さんに届けておきました。

お客様も、工務店さんも、職人さんも、みんなお客様が幸せに暮らしていただける住宅造りを望んでいるはず。その思いが、工務店の社長と話しをしていると伝わってきました。

家相も、住む人を幸せにするために考えられたものです。お互い誰しも、向かっている方向は一緒なのに、家相のことで仲たがいでしまうのはとても残念なことです。

そんなことを思ったとき、何かできないかと思って南天をプレゼントしました。

伊藤建築設計室

<http://maglog.jp/110adr2/>

プロフィール



作者

伊藤 正孝

作者プロフィール

二級建築士事務所

愛媛県松山市で活動中です

E-Mail:

m110adr@hotmail.co.jp

[メッセージを送る](#)

[»プロフィール](#)

記事カテゴリ

[»記事](#)

[»キャンペーン](#)

[»料金表](#)

[»日記](#)

[»TOP](#)

過去の記事

[»2010年08月](#)

[»2010年07月](#)

[»2010年06月](#)

[»2010年05月](#)

[»2010年04月](#)

[»2010年03月](#)

[»2010年02月](#)

[»2010年01月](#)

[»2009年12月](#)

[»2009年11月](#)

[»2009年10月](#)

[»2009年09月](#)

[»2009年08月](#)

[»2009年07月](#)

[»2009年06月](#)

[»2009年05月](#)

記事

2007年7月

記事

公開日:2007/07/31 00:00
最終更新日:2007/09/26 18:31

7月6日

K様邸増改築工事 建築確認申請上の問題点についてお客様にご説明。
増築じゃなくて、敷地分けして新築として申請を。

7月23日

Y様邸増改築工事の建築確認申請の為、西条市の住宅センターへ行ってきました。

7月30日

松瀬川の住宅 建築確認申請合格。よかった～
K様邸増改築工事 建築確認申請。またドキドキ。

7月20日

今治のY様邸新築工事 建築地を見てきました。

7月21日

Y様邸増改築工事の、構造計算書がお願いしていた構造設計事務所から届きました。ざっと100枚くらい！これを確認申請用(正本・副本)にコピーしないとイケないのですが、ワタシはコピー機を持っていないので、ご近所の電気業者さん(有BRISK)でお借りしました。

7月9日

K様邸増改築工事の、敷地測量に土地家屋調査士の先生と行ってきました。
蚊がたくさんいて、刺されて大変でした。

- »2009年04月
- »2009年03月
- »2009年02月
- »2009年01月
- »2008年12月
- »2008年11月
- »2008年10月
- »2008年09月
- »2008年08月
- »2008年07月
- »2008年06月
- »2008年05月
- »2008年04月
- »2008年03月
- »2008年02月
- »2008年01月
- »2007年12月
- »2007年11月
- »2007年10月
- »2007年09月
- »2007年08月
- »2007年07月
- »2007年06月
- »2007年05月
- »2007年04月
- »2007年03月
- »2007年02月
- »2007年01月
- »2006年12月
- »2006年11月
- »2006年10月
- »2006年09月
- »2006年08月
- »2006年07月
- »2006年06月

7月17日

松瀬川の住宅 建築確認申請。法改正後初の申請で、どうなるのかドキドキです。

»トラックバック(0)/コメント(0)一覧

フォレックスドットコム

"公式" MT4新規口座開設+取引 で5650円キャッシュバック実施中
jp.forex.com

365EAの最新作 "ESC"

FX自動売買ソフトの老舗365EAが 自信を持ってお勧めする最新作
365ea.com

Ads by Google

ブログ内検索(b^-)

検索

お知らせ

ブログを見てくださる方へ
私のブログの動画を観る方法
登録読者限定の記事について
サイトポリシー

記事ピックアップ

- フォトギャラリー
~2006.5~2008.12の物件から選んだ写真です~
- 久万の住宅
~伊藤建築設計室の全てがここに詰まっています~

伊藤建築設計室公式ホームページ



お気に入りに追加♪

伊藤建築設計室

<http://maglog.jp/110adr2/>

プロフィール



作者

伊藤 正孝

作者プロフィール

二級建築士事務所

愛媛県松山市で活動中です

E-Mail:

m110adr@hotmail.co.jp

メッセージを送る

»プロフィール

記事カテゴリ

»記事

»キャンペーン

»料金表

»日記

»TOP

過去の記事

»2010年08月

»2010年07月

»2010年06月

»2010年05月

»2010年04月

»2010年03月

»2010年02月

»2010年01月

»2009年12月

»2009年11月

»2009年10月

»2009年09月

»2009年08月

»2009年07月

»2009年06月

»2009年05月

記事

伝統木造と在来木造の違い

記事

公開日: 2007/08/02 18:17

1.はじめに

最近発生した新潟沖地震。大地震が発生する度に、木造住宅の被害が取り上げられます。

「在来木造よりも2x4木造の方が地震に強い」とか、「金物で補強しないとダメ」とか。

在来木造についても、2x4木造のようにいろいろな仕様・制限が求められるようになってきました。

・柱と梁・柱と土台の仕口部分の金物補強

・耐力壁の偏芯の検討

・床倍率、水平構面の考慮

・耐力壁線区画の考え

結局のところ、在来木造も2x4木造のように、面としての剛性が求められているということです。

日本古来から培われてきた伝統木造は、どんどん姿を消していく一方です。柱・梁などのフレームで構成されている構造よりも、面で構成される構造の方が良いということで、どんどんそっちの方向へ進んでいます。

伝統木造は本当に地震に弱いのか、いろいろな書籍を読みながら勉強している最中なのですが、いまのところまとまった自分なりの考えをご報告します。

2.伝統木造と在来木造の違い

まず、伝統木造と在来木造の違いについてまとめてみますと、こんな感じです。

(1)金物・釘を使うか使わないか

決定的な違いは、伝統木造は継手や仕口といった、木と木を組み合わせる技法を使って、釘や金物では固定しないということです。

釘や金物を使ったほうが、簡単で手取り早く工事ができるし、強度も保証されるのに、昔の大工さんたちははてとつりばやい方法を選ばず、複雑な木材の加工を施す方法を選びました。

それはなぜかというと、

①構造的な問題+見た目のカッコよさ、美しさという意匠的な問題を考えたこと

②木と鉄(金物・釘)の耐用年数の違い。鉄はすぐ錆びてしまうし、表面結露を起こすので木の腐食に繋がる。

それらの理由で、伝統木造はできるだけ金物を使わず建てられているようです。

- »2009年04月
- »2009年03月
- »2009年02月
- »2009年01月
- »2008年12月
- »2008年11月
- »2008年10月
- »2008年09月
- »2008年08月
- »2008年07月
- »2008年06月
- »2008年05月
- »2008年04月
- »2008年03月
- »2008年02月
- »2008年01月
- »2007年12月
- »2007年11月
- »2007年10月
- »2007年09月
- »2007年08月
- »2007年07月
- »2007年06月
- »2007年05月
- »2007年04月
- »2007年03月
- »2007年02月
- »2007年01月
- »2006年12月
- »2006年11月
- »2006年10月
- »2006年09月
- »2006年08月
- »2006年07月
- »2006年06月

(2) 部材数の削減

伝統木造には、柱を繋ぐ梁と土台以外に、足固め・桁固めという水平部材が柱を挟んでいました。伝統木造は、柱自信の曲げ強さで地震に抵抗しようとしていました。

地震(水平力)に抵抗する為には、柱が倒れないようにきちんと固定する必要があります。その為に、土台・梁と柱の継手だけでは不十分なので、土台・梁の内側にさらに通し貫を入れて柱を固定、なおかつ通し貫と土台、通し貫と梁を繋ぐ力板を配置して、がっちり柱を固定していました。

(文字で書くと、なんのことがさっぱりわからないでしょうが・・・)

足固め、桁固めという構造材は、在来木造にはありません。貫(ぬき)というのは、その名の通り、柱を貫通する部材です。柱に穴を空けないといけません。加工手間がかかります。

(3) 壁倍率の低い耐力要素を、満遍なく配置

伝統木造の耐力要素は、貫や土壁などになるわけですが、それらは壁倍率としては低いものです。

通し貫と土壁の併用で、壁倍率1.5

筋交い45*90たすきが、壁倍率4.0倍です。

でも、昔の大工さんは筋交いを嫌いました。筋交いは柱を引き抜く力が作用する為です。筋交いを入れるとしても、傾きが45度で入るようにしました。

壁倍率が低い貫と土壁の耐力壁ですから、建物全体に満遍なくたくさん配置する必要があります。

3. 伝統工法から在来工法になった訳

2で、伝統工法と在来工法の違いについて書きました。わかってきたことは

- (1) 作業効率のUP
- (2) 間取りの自由度を高める

ということです。

継手や仕口の加工手間を減らして、金物や釘で簡単に施工する。部材数を減らすことで、作業量自体が減らせる。

広いリビングダイニング、大きな窓、そういう間取りの自由度を高める為には、できるだけ耐力壁を減らす方が都合がいい訳です。耐力壁の数が減るということは、それだけ一つの耐力壁が強くないといけません。それを固定する為には、足固めや桁固め、継手や仕口では無理なので、金物やボルトでがっちり固定する必要があります。

そうやって、伝統木造から効率アップされた在来木造になった訳です。

4. 伝統木造は地震に弱い訳ではない・・・かも

伝統木造は、耐力壁の倍率は低めですが、木と木のめり込みを考慮しています。ですので、限界(設定)以上の力がかかっても、壊れるまでにはまだ余裕があって、木と木(柱と貫、柱と梁、柱と土台・・・)がめり込みながら変形していきます。貫や柱などが折れるまでは、変形し続けて地震に抵抗します。

- (1) 柱がぼきっと折れてしまうような構造計画にしない

柱だけが独立して立っていて、壁がついていないような場合、折れてしまう可能性が高まります。できるだけ、独立した柱は設置しない計画が必要です。柱を独立させる場合は、大きな寸法のものにしないといけません。

- (2) 壁をきちんと確保する

大きな間取りを優先したプランにせず、きちんと壁を配置することが大切です。

ブログ内検索(b^~)

検索

お知らせ

ブログを見てくださる方へ
私のブログの動画を観る方法
登録読者限定の記事について
サイトポリシー

記事ピックアップ

- フォトギャラリー
~2006.5~2008.12の物件から選んだ写真です~
- 久万の住宅
~伊藤建築設計室の全てがここに詰まっています~

伊藤建築設計室公式ホームページ



お気に入りに追加



木と木のめり込み、建物のひずみを利用した計画をきちんとすれば、伝統木造も決して地震に弱い訳では無いと思います。

5.現代の生活スタイルと伝統木造のミスマッチ

最後に、伝統木造の実用性について考えてみました。なんで伝統木造が失われている方向にあり、在来木造に移っていき、2x4木造に近づいていっているのか。

①大家族から、核家族へ家族スタイルが変化

昔は、一つの家に親世帯、子世帯、孫世帯が同居するような家族スタイルでした。家を代々受け継いで守っていくという文化があって、親から子へ、子から孫へ、長男は実家を受け継いで守っていくというスタイルでした。

現在は、子供は独立して自分の家庭をもち、自分達の家を建てる。新しい流行やスタイルの家を手に入れるのがステータスになっています。

②仕事の変化

昔は、農業などの地域産業が盛んでした。自宅の周辺に田んぼなどの仕事場があって、家族と一緒に仕事をしていました。

現在は、仕事は街中へ出勤して、オフィスワーク。家族が出かけた後は、家は誰もいない空っぽの状態。大人数の家族と一緒に住む必要がなくなりました。

③地域性の変化

伝統木造は、地震に対してめりこみ、ひずみなどの変形で抵抗するので、仕上げになる壁や天井は痛んでしまいます。その度に補修が必要になるので、左官屋さんや屋根屋さん、そして大工さんが呼んだらすぐに来てくれないと困ります。家のメンテナンスが生活の中の一部だったので、仕事の合間に自分でメンテナンスすることもありました。

昔は、地元集落に職人さんたちが一緒に住んでいて、家を建てるときもご近所総出で手伝って建前をする。終わったらもちまきする。ご近所づきあいなどの交流を大切にしていました。

現在は、ご近所づきあいは掃除をするときや、ゴミを捨てるときくらい。仕事で家を出たら、家は空っぽ。下手をすると、隣に住んでいる人が何しているのか知らない場合もあります。

家を建てるのは工務店やハウスメーカーへ注文。手っ取り早くメンテナンスできる職人さんが近くにいなくなりました。その為、メンテナンスが少なくて済む材料や仕上げにする必要があります。住んでいる人も、仕事がいそがしいので家のメンテナンスが面倒。他人にはあまり家の中に入ってきたくないので、メンテナンスは少ない方がいい。

こうやって考えていると、日本ってこうも今と昔で違っているのかと驚いてしまいます。穏やかな時間の流れ・生活スタイルの中にあつた伝統木造は、現在の分刻みの時間の流れ、忙しい生活スタイルの中には受け入れられにくくなっているのかもかもしれません。

6.終わりに

伝統木造が地震に弱いのかというテーマから、現在の日本人の生活スタイルの話題になってしまいました(汗)

でも、生活スタイルが昔とあまり変わってなく、より伝統木造のクオリティを高めていく研究がされていたら、伝統木造は地震には弱くないと思います。

昔から大工さんたちによって研究されていた伝統木造の技術が、近年の日本で突然ストップして、在来木造へと移ってしまったようです。

地球温暖化対策、リサイクル、エコロジー……そんな問題を考えたとき、伝統木造を見直すことが問題解決に繋がるような気がします。でも、伝統木造を再び受け入れるには、生活スタイルの見直しが必要条件です。それはやっぱり、無理なことなのかなあと思います。

»トラックバック(0)/コメント(0)一覧

伊藤建築設計室

<http://maglog.jp/110adr2/>

プロフィール



作者

伊藤 正孝

作者プロフィール

二級建築士事務所

愛媛県松山市で活動中です

E-Mail:

m110adr@hotmail.co.jp

[メッセージを送る](#)

[»プロフィール](#)

記事カテゴリ

[»記事](#)

[»キャンペーン](#)

[»料金表](#)

[»日記](#)

[»TOP](#)

過去の記事

[»2010年08月](#)

[»2010年07月](#)

[»2010年06月](#)

[»2010年05月](#)

[»2010年04月](#)

[»2010年03月](#)

[»2010年02月](#)

[»2010年01月](#)

[»2009年12月](#)

[»2009年11月](#)

[»2009年10月](#)

[»2009年09月](#)

[»2009年08月](#)

[»2009年07月](#)

[»2009年06月](#)

[»2009年05月](#)

記事

33歳になりました

日記

公開日: 2007/08/04 00:00

最終更新日: 2007/08/06 11:39

わー、もう33歳だー。😁昔は、33歳といえばもうすぐおっさんのような気がしていました。家族を持って、家も買って、会社では役職もついて・・・そんなイメージだったのですが、いざ自分が33歳になってみると、イメージと全然違ってしています。まだ、自分のことで一生懸命。家族を守るなんて、まだまだできそうもありません。もっと頑張らないと恥ずかしいなと思ってしまいます。

そんなワタシをいつも支えてくれる彼女は、ワタシの為に誕生日のお祝いをしてくれました。

仕事が忙しいはずなのに、疲れているはずなのに、まるでレストランでディナーのようなもてなしをしてくれました。

テーブルに飾り付けられた花や、美味しそうな料理。ワタシの為に、あれこれ考えながら準備してくれたんだと想像したら、感動しました。♥物の価値ってというのは、お金の金額じゃなくて、気持ちの問題です。まさにコレなんだと思いました。

デミグラスソースがかかった煮込みハンバーグが、本当にレストランに食べに来たかのような味で、とても美味しかったです。

気持ちを伝えるっていうのは、こういうことなんだな。感動させるって、こういうことなんだと教えてもらいました。

どうもありがとう。

[»トラックバック\(0\)/コメント\(0\)一覧](#)

フォレックスドットコム

"公式" MT4新規口座開設+取引 で5650円キャッシュバック実施中
jp.forex.com

《0円》MT4サーバーが¥0

サーバー型メタトレーダー " MetaTraderWeb " 完全無料!
metatraderweb.com

Ads by Google

伊藤建築設計室

http://maglog.jp/110adr2/

プロフィール



作者

伊藤 正孝

作者プロフィール

二級建築士事務所

愛媛県松山市で活動中です

E-Mail:

m110adr@hotmail.co.jp

メッセージを送る

»プロフィール

記事カテゴリ

»記事

»キャンペーン

»料金表

»日記

»TOP

過去の記事

»2010年08月

»2010年07月

»2010年06月

»2010年05月

»2010年04月

»2010年03月

»2010年02月

»2010年01月

»2009年12月

»2009年11月

»2009年10月

»2009年09月

»2009年08月

»2009年07月

»2009年06月

»2009年05月

記事

文明開化

日記

公開日: 2007/08/11 16:01

友達に教えてもらって、便利なアイテムを購入しました。😄

携帯電話の着うたフルを、車のオーディオで聞けるアイテムです。🎶

シガーライターのところそのアイテムを差し込んで、電源確保。アイテムと携帯電話を付属ケーブルで接続し、携帯電話で着うたフルを再生すると、アイテムからFM電波によって車のオーディオに送られ、指定周波数のFMを聞くとそこから再生している曲が聞こえてきます。🎧📱🚗

音質はちょっと悪いけど、とっても便利です。

»トラックバック(0)/コメント(0)一覧

MT4 メタトレーダー4

"公式"フォレックスドットコム 新規開設+取引でキャッシュバック!
jp.forex.com

《0円》MT4サーバーが¥0

サーバー型メタトレーダー "MetaTraderWeb" 完全無料!
metatraderweb.com

Ads by Google

伊藤建築設計室

<http://maglog.jp/110adr2/>

プロフィール



作者

伊藤 正孝

作者プロフィール

二級建築士事務所

愛媛県松山市で活動中です

E-Mail:

m110adr@hotmail.co.jp

メッセージを送る

»プロフィール

記事カテゴリ

»記事

»キャンペーン

»料金表

»日記

»TOP

過去の記事

»2010年08月

»2010年07月

»2010年06月

»2010年05月

»2010年04月

»2010年03月

»2010年02月

»2010年01月

»2009年12月

»2009年11月

»2009年10月

»2009年09月

»2009年08月

»2009年07月

»2009年06月

»2009年05月

記事

自転車で走り回っていたあのころ

記事

公開日: 2007/08/17 00:00

最終更新日: 2007/08/23 18:20

このごろは、あちこちからお仕事の注文をいただいて、忙しく仕事ができています。☺

思い起こせば、独立して間もなくは、どうやって仕事をもらえばいいのか、仕事はあるのか、やっていけるのか・・・いつも不安な気持ちで一杯でした。☹

営業ツールを作って、今までにお世話になった工務店やハウスメーカーを訪問したり、飛び込みで工務店に営業してみたり。夢中であれこれやってみるものの、どれとして受注には結びつかずにいきました。

営業活動とは関係ないところから、仕事の注文をいただいたりして、どういう営業努力をすれば受注に繋がるのかがさっぱりわからず、今に至っています。

とりあえず、なぜかわからないんですが、現在は仕事が無いことの不安を感じることなく、忙しい毎日をおくっています。☺

でも、これも今だけなんだろうなあ、また仕事なくなるんだろうなあ・・・(だって、全然営業活動して無い)☹

以前は自転車に乗って、知人の挨拶まわりをしていたんですが、~~近~~近頃全然顔を出せていないので、生きているのか心配して下さっている方もいるんじゃないでしょうか？(考えすぎかな、誰も心配なんかしてないかな(笑))

気にして下さっている方からは、時々電話がかかってきます。

こちらから「元気してます」って電話するのもなんかへんだし、電話するんだったら直接顔出したと思うんですが。

また、秋になれば暇になると思うので、そのときに顔出しをしようと思っています。☹

(暇になったらやばいんですけどね;寒い冬になりそうかなあ☹)

»トラックバック(0)/コメント(0)一覧

伊藤建築設計室

<http://maglog.jp/110adr2/>

プロフィール



作者

伊藤 正孝

作者プロフィール

二級建築士事務所

愛媛県松山市で活動中です

E-Mail:

m110adr@hotmail.co.jp

メッセージを送る

»プロフィール

記事カテゴリ

»記事

»キャンペーン

»料金表

»日記

»TOP

»トラックバック(0)/コメント(0)一覧

過去の記事

»2010年08月

»2010年07月

»2010年06月

»2010年05月

»2010年04月

»2010年03月

»2010年02月

»2010年01月

»2009年12月

»2009年11月

»2009年10月

»2009年09月

»2009年08月

»2009年07月

»2009年06月

»2009年05月

記事

西条の現場監理中

記事

公開日: 2007/08/23 17:51

お盆休み前に3件の建築確認申請が受理されて、ひと段落ついたと思いきや、お盆休み明けからは西条の現場監理を頼まれて行ったり来たりの日々です。

行きと帰りの交通時間をもったいないと思う今日この頃です。

現場管理と現場監理、前者が工事監督の管理で、後者が設計者の監理なんです、このあたりがちよっとごちゃごちゃに施工業者さんはなっているみたいです。(詳しくはホームページの記事を参照ください)

現場監理から帰ってきたら、図面作成が待っています。

今は、純和風の木造住宅(日本瓦葺きの入母屋屋根のお屋敷)の増築工事の計画図面を描いています。

現状の図面を描くだけでも一苦労です。

やる事がなくて、どうやって仕事をいただくのか試行錯誤していたときから考えると、仕事があるってことはありがたいことです。

フォレックス・ドットコム

1000通貨単位からできるMT4！ キャッシュバックキャンペーン実施中
jp.forex.com

地道な集計作業から開放

Excelで作られた報告書も1クリックでサクッと集計。報告書集計システム
www.hitachijoho.com

Ads by Google